

The background features a light gray gradient with a repeating pattern of geometric shapes, including squares and diamonds, some with internal lines. A bright cyan arc is at the top left, and a bright green arc is at the bottom right.

'Learn' The Money Creation


~ 2 ~

The Money Creation

1



หนังสือเล่มนี้ผมตั้งใจทำเพื่อให้เป็น
“แรงบันดาลใจ” สำหรับนักลงทุนทุกคน



The Money Creation

“The Money Creation” เป็นหนังสือเล่มแรกที่ผมเขียน โดยความตั้งใจของผมที่ต้องการนำเสนอความรู้ มุมมอง รวมถึงข้อมูลสำคัญเกี่ยวกับการเงิน ตลาดหุ้น และตลาดทุน เพื่อนักลงทุนสามารถนำข้อมูลดังกล่าวไปใช้หรืออ้างอิงในการดำเนินกิจกรรมการลงทุนของตนเองได้

ความตั้งใจในครั้งแรกคือ ต้องการเขียนเพื่อให้เป็นผลงานชิ้นเอกของผม โดยเขียนเพียงแค่ครั้งเดียวและเล่มเดียว แต่สุดท้ายแล้วด้วยเนื้อหาที่เยอะและข้อมูลที่หลากหลายในการนำเสนอ รวมถึงการสอบถามความคิดเห็นจากสมาชิกและผู้สนใจพบว่า การแบ่งหนังสือออกเป็นตอนต่างๆ จะสามารถทำให้เข้าถึงผู้อ่านได้มากขึ้น และรูปเล่มที่ไม่หนามากจนเกินไปจะทำให้หนังสือดูน่าอ่าน

ผมมีความต้องการให้ “The Money Creation” เป็นหนังสือที่ดี อ่านง่าย และเข้าถึงผู้อ่านได้ง่ายและรวดเร็วที่สุด จึงจัดทำออกมาเป็นรูปแบบ e-book ที่ทุกคนสามารถดาวน์โหลดอ่านได้ไม่ยาก โดยเป็นไฟล์ PDF ซึ่งสามารถใช้โปรแกรม Acrobat Reader ใช้อ่านได้ในเครื่องคอมพิวเตอร์ และใช้ได้ง่ายบนอุปกรณ์พกพาประเภทแท็บเล็ตหรือสมาร์ทโฟน รวมถึงขนาดรูปเล่มจัดทำในขนาดกระดาษ A4 ซึ่งผู้ที่ชอบอ่านหนังสือแบบเป็นรูปเล่ม สามารถพิมพ์ออกมาเพื่อใช้งานได้ตามความสะดวกของผู้อ่าน

การจัดทำหนังสือ และข้อมูลต่างๆ บางข้อมูลจำเป็นต้องมีค่าใช้จ่ายในการจัดหา จัดทำ หรือต้องซื้อข้อมูลมาจากบริษัทผู้จัดทำข้อมูล ซึ่งทำให้การทำหนังสือมีค่าใช้จ่ายจากการดำเนินงาน แต่ผมเองก็ต้องการให้หนังสือเล่มนี้เต็มเปี่ยมไปด้วยข้อมูลและความรู้ และอยู่ในราคาที่ทุกคนสามารถซื้อได้ ดังนั้นจึงเปิดให้ดาวน์โหลดหนังสือเล่มนี้ และหลังจากที่ผู้อ่านได้สัมผัสถึงคุณค่าที่ผมใส่ลงไปหนังสือ ผมต้องการให้ผู้อ่าน “ตีมูลค่า” ของ “The Money Creation” ว่ามันควรเป็นหนังสือที่มีมูลค่าเท่าใด แล้วจึงค่อยโอนเงินสำหรับค่าซื้อหนังสือมาให้ผม ตามแต่จำนวนที่คุณเห็นว่าหนังสือเล่มนี้มีคุณค่าสำหรับคุณเป็นจำนวนเงินเท่าใด

จำนวนเงินที่ได้รับบริจาคจากผู้อ่านทุกบาททุกสตางค์ จะนำมาใช้ประโยชน์เพื่อต่อยอดโครงการ “The Money Creation” ให้ดียิ่งขึ้นไป เพราะจำนวนหนังสือและเนื้อหาจะทำออกไปเรื่อยๆ ไม่มีขีดจำกัด เพื่อให้ข้อมูลและเนื้อหาที่ดีและมีประโยชน์สำหรับนักลงทุนทุกคน

หนังสือเล่มนี้จะมีข้อมูลสำคัญที่เป็นประโยชน์ ทั้งสิ่งที่เกิดขึ้นมาแล้วในอดีต กำลังมีผลอยู่ในปัจจุบัน และแนวโน้มความน่าจะเป็นในอนาคต ดังนั้นข้อมูลบางส่วน อาจมีการเปลี่ยนแปลงไปตามสถานการณ์ที่เป็นปัจจุบันได้

“The Money Creation” เป็นมากกว่าคำขอบคุณ สำหรับทุกกำลังใจที่มอบให้ผม ซึ่งเป็นแรงผลักดันอันแสนวิเศษ ที่ช่วยทำให้หนังสือเล่มนี้สามารถทำเสร็จได้โดยที่แม้มีอุปสรรค แต่ผมเองก็ไม่เคยย่อท้อ แม้จะต้องหาข้อมูลบางอย่างโดยใช้เวลาเกือบทั้งวัน เพียงเพื่อใช้แค่ประโยคเดียว แต่ผมก็คิดว่ามันคุ้มค่า

ไม่ว่าคุณค่าของหนังสือเล่มนี้จะถูกตีมูลค่าเป็นเช่นไร ผมยังคงยืนยันและมีความมุ่งมั่นตลอดการเขียนหนังสือให้เป็นหนังสือที่มีคุณค่า ทุกคนอ่านเข้าใจง่าย มีข้อมูลข้อเท็จจริง เชื่อถือได้ และสามารถใช่ประโยชน์ได้ เพื่อให้ “The Money Creation” เป็นผลงานระดับ **Masterpiece** สำหรับงานเขียนของ SinthornVista อย่างแท้จริง

“มันจะไม่ได้เป็นเพียงแค่ความหวัง แต่จะเป็นกำลังใจ และแรงบันดาลใจ”

กฤตศักดิ์เดชน์ สิริภรณ์ภักดี

ผู้เขียน

'Learn'

'Learn' เป็นหนังสือเล่มแรก ในชุด "The Money Creation" เนื้อหาของหนังสือเล่มแรกจะเป็น การอธิบายในเบื้องต้นสำหรับผู้เริ่มต้นคิดที่จะลงทุนในตลาดหลักทรัพย์ ซึ่งจะประกอบไปด้วยข้อมูลสำคัญใน เบื้องต้นที่ควรทราบ และข้อมูลสำคัญในอดีตของตลาดหลักทรัพย์

"การเรียนรู้ไม่มีวันสิ้นสุด" นั่นคือสิ่งที่ผมคำนึงอยู่เสมอ และยังมีความรู้อีกมากมายบนโลกนี้ที่ผมไม่รู้ เราทุกคนก่อนที่จะเรียนรู้ ต้องมีจุดเริ่มต้นเสมอ และเมื่อย้อนกลับไปวันแรกที่ผมกำลังจะเดินทางเข้าสู่ เส้นทางทางการเงิน ผมเกิดคำถามในครั้งแรกว่า "ผมควรเริ่มจากจุดไหนดี?" เช่นเดียวกับผู้คนส่วนใหญ่ที่ปรารถนาที่จะลงทุนในตลาดหุ้น ก็มักเกิดคำถามในครั้งแรกควรเริ่มศึกษาจากส่วนไหนดี และหนังสือเล่มนี้คือ คำตอบของการเริ่มต้น

สิ่งที่ผมจะมอบให้ในหนังสือเล่มแรกของโครงการยักษ์ "The Money Creation" คือความรู้เบื้องต้น และสิ่งที่นักลงทุนมือใหม่จำเป็นต้องรู้ก่อนเดินทางเข้าสู่ตลาดหลักทรัพย์ที่มีทั้ง "ความฝัน" และ "โอกาส" ที่รอคอยเราอยู่เสมอ แต่ในเวลาเดียวกันก็แฝงไปด้วย "ความโหดร้าย" ที่พร้อมจะฉุดนักลงทุนลงนรกได้ทุกเมื่อ คุณพร้อมแล้วหรือยังที่จะเริ่มต้นเรียนรู้ไปกับ SinthornVista

หนังสือเล่มนี้อาจจะไม่ใช่ว่าหนังสือที่ดีที่สุดของนักลงทุน แต่เราเชื่อว่าสิ่งที่เรานำเสนอในหนังสือทุกเล่ม คือสิ่งที่เราเลือกมาจากสิ่งที่ดีที่สุด



สารบัญ

12	ที่มาของหุ้น
13	ตลาดหลักทรัพย์
17	ข้อมูลทางสถิติ และเหตุการณ์สำคัญ 2542-2554
42	สุดยอด 11 เหตุการณ์สำคัญปี 2554
62	ตลาดหลักทรัพย์ต่างประเทศ
63	ดัชนีดาวโจนส์
65	ดัชนีแนสแดค
67	ดัชนีตลาดหลักทรัพย์
70	ดัชนี FTSE
71	ดัชนี MSCI World
73	หุ้นสามัญ
75	ข้อมูลบริษัทจดทะเบียน
79	หุ้นบุริมสิทธิ
80	กองทุนรวมอีทีเอฟ
82	กองทุนรวมอสังหาริมทรัพย์
83	หุ้นวอแรนต์
85	หุ้นอนุพันธ์
88	ตราสารอนุพันธ์
97	คำขอบคุณ

9 Sep 1606

VVY ondergheschreven van weghen de Camere der Oost-Indische
Compaignie tot Enckhuysen, bekennen by desen ontfanghen te
hebben vanden E. *Spriet de Bermaut* —

2300 de somme van *12000* gulden —
1200 ende dat voor reste van *1000* *1200* gulden —
daer mede de voornoemde *Spriet de Bermaut* —

inde voorz. Compaignie gheregistreert staet te herideren opt Groot-boeck
vande voorz. Camere folio 254. Synde hier mede de voorschreven
1000 *1200* gulden — daer mede de voornoemde
Spriet de Bermaut — inde voorz. Compaignie voorde eer-
ste Thien-Iarighe Rekeninghe participeert, ten vollen opgebracht ende be-
taelt: Ende voorts gheannulleert ende te niete ghedaen alle de Recipissen,
over de betalinghen opde ghemelae partye ghedaen, voor desen ghegheven.

Actum den *9^{ten} September* Anno 1606 In *Amsterdam*
Secretaris

J. van der Meer
1606

เหตุเพราะ “ดัตช์อีสต์อินเดีย” เราจึงมีวันนี้

กาลครั้งหนึ่ง นานมาแล้ว ชาวดัตช์ผู้ไม่พอใจการผูกขาดทางการค้าเครื่องเทศของโปรตุเกส ก็ได้ลุกขึ้นมาทำการเปลี่ยนแปลงครั้งใหญ่โดยจัดตั้งบริษัทอินเดียตะวันออกของดัตช์ (Dutch East India) มีพันธกิจหลักทางการค้าระหว่างยุโรปและเอเชีย ก่อตั้งเมื่อปี ค.ศ.1602

การดำเนินงานของบริษัท มีการระดมทุนโดยการออกหุ้นให้กับผู้ร่วมลงทุน ถือเป็นบริษัทแรกของโลกที่มีการออกหุ้น และทำให้อัมสเตอร์ดัมถือเป็นตลาดหลักทรัพย์แรกของโลก ที่มีการซื้อขายหุ้นเกิดขึ้น

นอกจากนั้นบริษัท ดัตช์ อีสต์ อินเดีย ยังถือได้ว่าเป็นบริษัทขนาดยักษ์แห่งแรกของโลกอีกด้วย แต่สุดท้ายก็ต้องล้มละลายและปิดกิจการไปในที่สุด ... เราคงต้องขอขอบคุณดัตช์ อีสต์ อินเดีย ที่ทำให้เป็นจุดเริ่มต้นของการลงทุนยุคปัจจุบัน



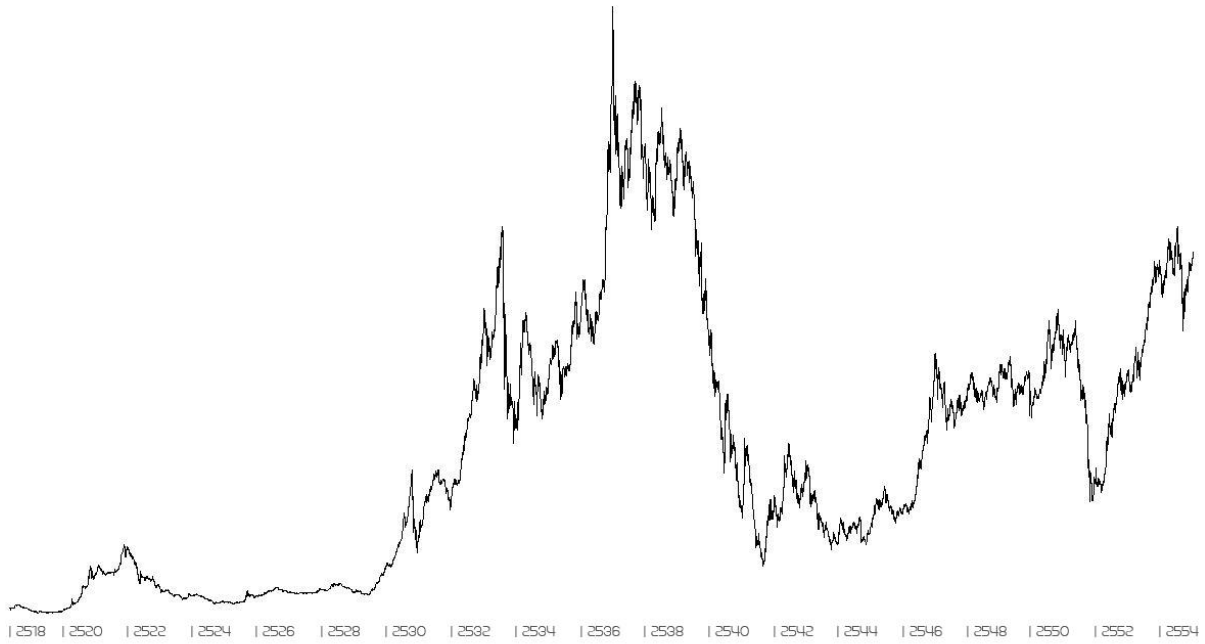
ตลาดหลักทรัพย์

“ตลาดหุ้นกรุงเทพ” เป็นการจัดตั้งตลาดหุ้นแห่งแรกของประเทศไทย ก่อตั้งในปี พ.ศ. 2505 ในรูปแบบของบริษัทจำกัด แต่ด้วยความที่ตลาดหุ้นกรุงเทพไม่ได้รับการสนับสนุนที่ดีจากภาครัฐ รวมถึงประชาชนยังขาดความรู้ และความเข้าใจที่ดีเกี่ยวกับเรื่องตลาดหุ้น ทำให้ตลาดหุ้นกรุงเทพไม่ประสบความสำเร็จในการดำเนินกิจการ

หลักการและความคิดของตลาดหุ้นกรุงเทพที่ไม่ประสบความสำเร็จนั้น ก็ได้รับการสนับสนุนให้ดีขึ้นโดยทางการ และได้รับความสนใจจากประชาชนตามแผนพัฒนาเศรษฐกิจและสังคมแห่งชาติฉบับที่ 2 (พ.ศ. 2510 – พ.ศ. 2514) โดยมีแผนในการจัดตั้งตลาดหุ้นขึ้นเป็นครั้งแรก โดยรัฐบาลได้ว่าจ้าง ศาสตราจารย์ชิตนีย์ เอ็ม รอปบิ้นส์ ศาสตราจารย์ประจำภาควิชาการเงินจากมหาวิทยาลัยโคลัมเบีย ประเทศสหรัฐอเมริกา เพื่อทำการศึกษาช่องทางการพัฒนาตลาดหุ้นไทย

ตลาดหลักทรัพย์แห่งประเทศไทย จัดตั้งขึ้นโดยพระราชบัญญัติตลาดหลักทรัพย์แห่งประเทศไทย พ.ศ. 2517 อยู่ภายใต้การกำกับดูแลโดยสำนักงานคณะกรรมการกำกับหลักทรัพย์และตลาดหลักทรัพย์ (ก.ล.ต.) เปิดทำการซื้อขายครั้งแรกในวันที่ 30 เมษายน พ.ศ. 2518 ปัจจุบันการดำเนินงานของตลาดหลักทรัพย์แห่งประเทศไทยอยู่ภายใต้พระราชบัญญัติหลักทรัพย์และตลาดหลักทรัพย์ พ.ศ. 2535





กว่า 36 ปีแล้ว ที่ตลาดหลักทรัพย์แห่งประเทศไทยเปิดทำการมาอย่างยาวนานและต่อเนื่อง ขึ้นชื่อว่า “ตลาดหุ้น” เปิดโอกาสให้กับทุกคนที่แสวงหาโอกาส แต่ไม่ใช่ทุกคนที่จะได้รับโอกาสนั้น บ้างก็สมหวัง บ้างก็ผิดหวัง ทุกครั้งที่เกิดวิกฤตย่อมมีเศรษฐกิจและยาจกใหม่เกิดขึ้น

ตลาดหุ้นในรอบกว่า 36 ปีที่ผ่านมา มีทั้งวันที่มีความสุขที่สุด และมีความทุกข์อันแสนสาหัส นักลงทุนทุกคนที่อยู่ในตลาดหุ้นแล้วอยู่ในช่วงวิกฤตเศรษฐกิจหรือวิกฤตตลาดหุ้น หากรอดพ้นวิกฤตได้ก็เสมือน กับ มีภูมิต้านทานที่สำคัญ และประสบการณ์ในการเอาตัวรอด

วิกฤตที่เจ็บแสบที่สุดสำหรับตลาดหุ้นไทย คงหนีไม่พ้นวิกฤตเศรษฐกิจปี 2540 หรือเรียกกันติดปากว่าวิกฤต “ต้มยำกุ้ง” ซึ่งมีที่มาจากประเทศไทยเป็นผู้จุดชนวนสำคัญในระบอบวิกฤตครั้งนี้

ใครจะไปรู้ว่าประเทศเล็กๆอย่าง “ไทย” การเกิดวิกฤต 40 ก็เขย่าเอเชียสะเทือนมาแล้ว

วิกฤต 40 ผมไม่มีโอกาสได้สัมผัส คงเป็นเพราะผมเกิดช้าเกินไป แต่ในช่วงนั้นผมยังจำได้ดีกับข่าวบนหน้าหนังสือพิมพ์ไม่เว้นแต่ละวันของบุคคลที่มีชื่อเสียง และนักธุรกิจ นักลงทุนชื่อดัง มีข่าวการล้มละลาย การยึดและอายัดทรัพย์ รวมถึงการ “อึดวินิบาตกรรม” ของบุคคลเหล่านั้น ผลของวิกฤตครั้งนั้น แม้ว่าผมจะไม่ได้อยู่ในเหตุการณ์ แต่มันก็ทำให้ผมตระหนักถึงความสูญเสียอันยิ่งใหญ่ของเศรษฐกิจไทย และการมีสติเตือนใจในตลาดหุ้นอยู่เสมอว่า “เศรษฐกิจประเทศหรือโลกในภาพรวมเป็นเรื่องสำคัญ ไม่แพ้เรื่องของผลประกอบการบริษัทจดทะเบียน”

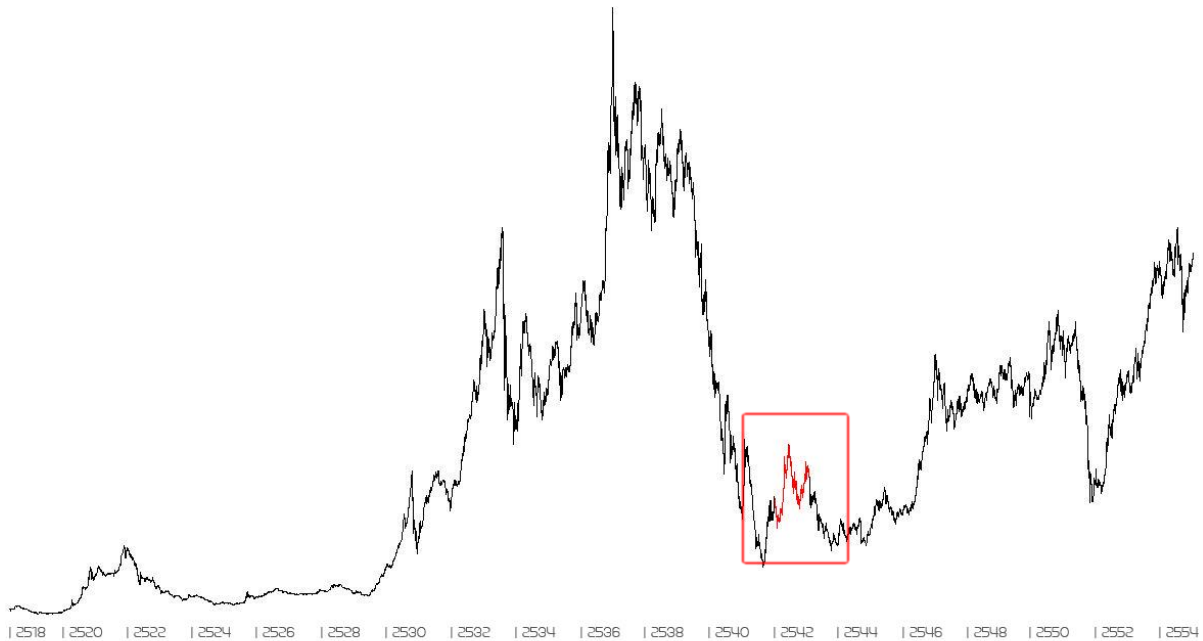
ความสูญเสียในเวลานั้นนับว่าเป็นความสูญเสียครั้งยิ่งใหญ่และร้ายแรงที่สุดครั้งหนึ่งของเศรษฐกิจไทย มิใช่เพียงตลาดหุ้นที่ “พังพินาศ” แต่ยังรวมไปถึงความเชื่อมั่นในสายตาชาวโลก ที่ต้องพังลงมาพร้อมกับเงินตราที่ต้องสูญเสียอย่างมหาศาลในวิกฤตครั้งนี้

นักลงทุน “ทุกคน” จำเป็นต้องมีนายหน้าซื้อขายหลักทรัพย์ ไม่สามารถซื้อขายหุ้นเองผ่านตลาดหลักทรัพย์โดยตรงได้ เว้นแต่จะเป็นการซื้อขายกันเองระหว่างนักลงทุนกับนักลงทุนด้วยกัน ณ ปัจจุบัน มีบริษัทหลักทรัพย์ที่เป็นสมาชิกกับตลาดหลักทรัพย์แห่งประเทศไทยดังต่อไปนี้ โดยแต่ละบริษัทจะเรียงลำดับหมายเลขตามรหัสประจำบริษัทหลักทรัพย์ ทั้งนี้ มีบางบริษัทหยุดประกอบธุรกิจหลักทรัพย์หรืออาจควบรวมแล้ว (สีแดง) เพื่อความครบถ้วน จึงนำข้อมูลมานำเสนอทั้งหมด

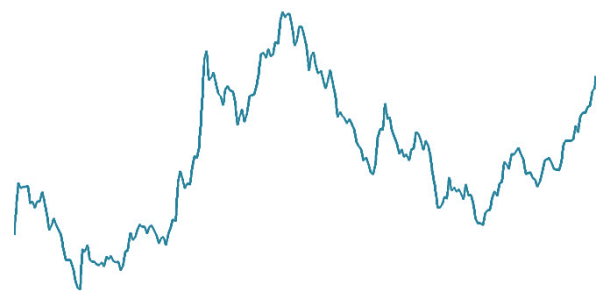
- | | |
|--|---|
| 1. บริษัทหลักทรัพย์ บัวหลวง – BLS | 23. บริษัทหลักทรัพย์ ไทยพาณิชย์ – SCBS |
| 2. บริษัทหลักทรัพย์ ทีเอสโก้ – TSC | 24. บริษัทหลักทรัพย์ ฟินันเซีย ไซรัส – FSS |
| 3. บริษัทหลักทรัพย์ คันทริกรูป – CGS | 25. บริษัทหลักทรัพย์ โกลเบล็ก – GLOBLEX |
| 4. บริษัทหลักทรัพย์ ดีบีเอส วิกเคอร์ส – DBSV | 26. บริษัทหลักทรัพย์ ยูโอบี เคย์เฮียน – UOBKHST |
| 5. บริษัทหลักทรัพย์ ซิกโก้ – SICSEC | 27. บริษัทหลักทรัพย์ โอเอสเค – OSK |
| 6. บริษัทหลักทรัพย์ ภัทร – PHATRA | 28. บริษัทหลักทรัพย์ แมคควอรี – MACQ |
| 7. บริษัทหลักทรัพย์ ซีไอเอ็มบี – CIMBS | 29. บริษัทหลักทรัพย์ กรุงศรี – KSS |
| 8. บริษัทหลักทรัพย์ เอเชีย พลัส – ASP | 30. บริษัทหลักทรัพย์ ไอ วี โกลบอล – IVG |
| 9. บริษัทหลักทรัพย์ เครดิต สวิส – CS | 32. บริษัทหลักทรัพย์ เคทีบี – KTBST |
| 10. บริษัทหลักทรัพย์ เมอร์ริล ลินช์ – ML | 33. บริษัทหลักทรัพย์ ฟินันซ่า – FINANSA |
| 11. บริษัทหลักทรัพย์ กสิกรไทย – KS | 34. บริษัทหลักทรัพย์ ฟิลลิป – PST |
| 12. บริษัทหลักทรัพย์ นครหลวงไทย – SCIBS | 38. บริษัทหลักทรัพย์ ยูไนเต็ต – US |
| 13. บริษัทหลักทรัพย์ เคจีไอ – KGI | 41. บริษัทหลักทรัพย์ เจพีมอร์แกน – JPM |
| 14. บริษัทหลักทรัพย์ โนมูระ พัฒนสิน – CNS | 42. บริษัทหลักทรัพย์ เมย์แบงก์ กิมเอ็ง – MBKET |
| 15. บริษัทหลักทรัพย์ สีนเอเซีย – ACLS | 43. บริษัทหลักทรัพย์ ซีไอเอ็มบี จีเค – CIMB-GK |
| 16. บริษัทหลักทรัพย์ ธนชาต – TNS | 45. บริษัทหลักทรัพย์ ซีแอลเอสเอ – CLSA |
| 18. บริษัทหลักทรัพย์ เคที ซีมิโก้ – KTZ | 47. บริษัทหลักทรัพย์ ซีมิโก้ – ZMICO |
| 19. บริษัทหลักทรัพย์ เกียรตินาคิน – KKS | 48. บริษัทหลักทรัพย์ ไอรา – AIRA |
| 21. บริษัทหลักทรัพย์ เมอร์ชันท พาร์ตเนอร์ – MERCHANT | 49. บริษัทหลักทรัพย์ ยูบีเอส – UBS |
| 22. บริษัทหลักทรัพย์ ทรีนีตี – TRINITY | |



ข้อมูลทางสถิติตลาดหลักทรัพย์ไทย 2542



- ปริมาณการซื้อขาย 96,322.94 ล้านหน่วย
- มูลค่าการซื้อขาย 1,609,790 ล้านบาท
- มูลค่าการซื้อขายเฉลี่ยต่อวัน 6,570.56 ล้านบาท
- มูลค่าหลักทรัพย์ตามราคาตลาด 2,193,070 ล้านบาท
- ดัชนีตลาดหลักทรัพย์ทำสถิติสูงสุด 545.91 จุด
- ดัชนีตลาดหลักทรัพย์ทำสถิติต่ำสุด 313.65 จุด
- อัตราเงินปันผลเฉลี่ย 0.61%
- อัตราส่วนราคาต่อกำไรสุทธิเฉลี่ย 14.70
- จำนวนบริษัทจดทะเบียน 392
- จำนวนบริษัทจดทะเบียนเข้าใหม่ 0
- จำนวนบริษัทที่ถูกเพิกถอน 26



ภาพแสดงความเคลื่อนไหวของดัชนีปี 2542

เหตุการณ์สำคัญในปี 2542

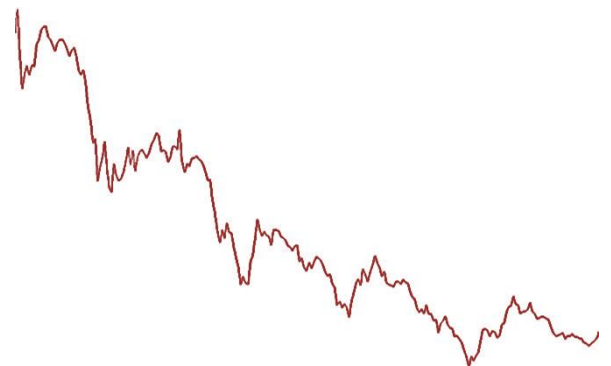
นายกรัฐมนตรี นายชวน หลีกภัย

- อยู่ในระหว่างสงครามคอซอวอ (โคโซโว) ซึ่งเป็นความขัดแย้งระหว่างกลุ่มกบฏแบ่งแยกดินแดนชาวอัลเบเนีย และฝ่ายรัฐบาลยูโกสลาเวีย ที่จังหวัดคอซอวอ ทั้งนี้แม้ว่าผู้นำกองกำลังกบฏ “นายสโลโบดัน มิโลเชวิช” ได้ถูกจับกุมในข้อหาอาชญากรรมสงคราม แต่ในเขตคอซอวอในปัจจุบันก็ยังคงมีวินาศกรรมอยู่อย่างต่อเนื่อง
- เตรียมต้อนรับปี 2000 หรือ Y2K ซึ่งเป็นเหตุการณ์หนึ่งที่น่าจะจะมีการสร้างความปั่นป่วนแก่ระบบอิเล็กทรอนิกส์ทั่วโลก
- 1 มกราคม สหภาพยุโรปเริ่มใช้สกุลเงินยูโรอย่างเป็นทางการ
- 30 เมษายน กัมพูชา เข้าเป็นสมาชิกลำดับที่ 10 ของสมาคมประชาชาติแห่งเอเชียตะวันออกเฉียงใต้ (ASEAN)
- 9 มิถุนายน ยูโกสลาเวียและองค์การนาโต ลงนามในสัญญาสันติภาพ
- 10 มิถุนายน นาโตระงับการโจมตีทางอากาศ หลังจากสโลโบดัน มิโลเชวิชยอมถอนทหารออกจากคอซอวอ
- 27 มิถุนายน เกิดเหตุลอบวางระเบิดแท่นขุดเจาะน้ำมันของบริษัทเชลล์ในประเทศไนจีเรีย
- 17 สิงหาคม แผ่นดินไหวในประเทศตุรกี 7.4 ริกเตอร์ มีผู้เสียชีวิตกว่า 17,000 คน
- 30 สิงหาคม ชาวติมอร์ตะวันออก ลงประชามติ แยกตัวเป็นอิสระจากอินโดนีเซีย
- 12 ตุลาคม รัฐประหารในปากีสถาน ภายใต้การนำโดยพลเอก เปอร์เวซ มุซาร์ราฟ
- 20 พฤศจิกายน จีน ส่งยานอวกาศเสินโจว 1 ขึ้นสู่อวกาศ
- 5 ธันวาคม พระบาทสมเด็จพระเจ้าอยู่หัว ทรงมีพระชนมพรรษาครบ 6 รอบ
- 20 ธันวาคม โปรตุเกสส่งมอบเกาะมาเก๊าคืนให้แก่สาธารณรัฐประชาชนจีน
- 31 ธันวาคม นายวลาดิเมียร์ ปูติน ขึ้นดำรงตำแหน่งเป็นประธานาธิบดีรัสเซีย หลังนายบอริส เยลต์ซิน ลาออกจากตำแหน่ง

ข้อมูลทางสถิติตลาดหลักทรัพย์ไทย 2543



- ปริมาณการซื้อขาย 60,502.56 ล้านหน่วย
- มูลค่าการซื้อขาย 923,700 ล้านบาท
- มูลค่าการซื้อขายเฉลี่ยต่อวัน 3,739.66 ล้านบาท
- มูลค่าหลักทรัพย์ตามราคาตลาด 1,279,220 ล้านบาท
- ดัชนีตลาดหลักทรัพย์ทำสถิติสูงสุด 498.46 จุด
- ดัชนีตลาดหลักทรัพย์ทำสถิติต่ำสุด 250.60 จุด
- อัตราเงินปันผลเฉลี่ย 1.78%
- อัตราส่วนราคาต่อกำไรสุทธิเฉลี่ย 5.52
- จำนวนบริษัทจดทะเบียน 381
- จำนวนบริษัทจดทะเบียนเข้าใหม่ 2
- จำนวนบริษัทที่ถูกเพิกถอน 13



ภาพแสดงความเคลื่อนไหวของดัชนีปี 2543

เหตุการณ์สำคัญในปี 2543

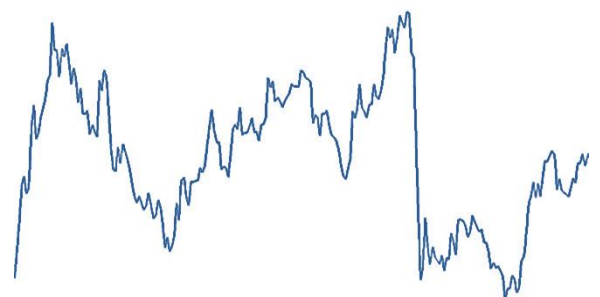
นายกรัฐมนตรี นายชวน หลีกภัย

- ทั่วโลกมีการเฉลิมฉลองสหัสวรรษใหม่ปี 2000 ส่วนเหตุการณ์ Y2K ก็ผ่านไปโดยแทบไม่ได้สร้างความเสียหายกับระบบอิเล็กทรอนิกส์และคอมพิวเตอร์แต่อย่างใด
- ช่วงกลางเดือนกุมภาพันธ์ มีการรั่วไหลของรังสีโคบอลต์-60 จากเครื่องมือแพทย์เก่า มีผู้เสียชีวิตจำนวน 2 คน สาเหตุมาจากมีการขโมยเครื่องมือแพทย์เก่าออกไป และนำไปขายให้กับพ่อค้ารับซื้อของเก่าที่ซอยวัดมหาวงศ์ อำเภอพระประแดง จังหวัดสมุทรปราการ
- 4 มีนาคม เลือกลงตั้งสมาชิกวุฒิสภา (ส.ว.) ครั้งแรกในประเทศไทยตามรัฐธรรมนูญฉบับปี 2540
- 10 มีนาคม ดัชนีตลาดหลักทรัพย์ “แนสแดค” ของสหรัฐอเมริกา ตลาดหลักทรัพย์กลุ่มอิเล็กทรอนิกส์ ขึ้นสู่จุดสูงสุด 5,048.62 จุด ในช่วงของฟองสบู่ “ดอทคอม”
- 24 พฤษภาคม อิสราเอล ถอนทหารออกจากตอนใต้ของเลบานอน หลังยึดครองมานานกว่า 22 ปี
- 13 มิถุนายน ประธานาธิบดีแห่งเกาหลีใต้ “คิม แด จุง” พบปะกับ “คิม จอง อิล” ผู้นำเกาหลีเหนือ เป็นการประชุมสุดยอดครั้งแรกระหว่างเกาหลี ณ กรุงเปียงยาง
- 25 กรกฎาคม เครื่องบินคองคอร์ดของสายการบินแอร์ฟรานซ์ เกิดอุบัติเหตุตก หลังจากทะยานขึ้นจากท่าอากาศยาน ไกล์กรุงปารีส ส่งผลให้มีผู้โดยสารเสียชีวิต 113 คน และหลังจากอุบัติเหตุครั้งนั้นไม่นาน เครื่องบินคองคอร์ดถูกระงับใช้เป็นการถาวร
- 31 ตุลาคม สวนสนุกแดนเรตมิตบริเวณถนนพหลโยธิน และห้างสรรพสินค้าไทยไดมารู ปิดตัวลงโดยห้างไทยไดมารู เป็นห้างสรรพสินค้าจากญี่ปุ่น เปิดทำการมายาวนานกว่า 36 ปี เป็นห้างแรกของประเทศไทยที่ติดตั้งบันไดเลื่อน
- 9 พฤศจิกายน นายชวน หลีกภัย นายกรัฐมนตรี ประกาศยุบสภา

ข้อมูลทางสถิติตลาดหลักทรัพย์ไทย 2544



- ปริมาณการซื้อขาย 180,317.53 ล้านหน่วย
- มูลค่าการซื้อขาย 1,577,750 ล้านบาท
- มูลค่าการซื้อขายเฉลี่ยต่อวัน 6,439.83 ล้านบาท
- มูลค่าหลักทรัพย์ตามราคาตลาด 1,607,300 ล้านบาท
- ดัชนีตลาดหลักทรัพย์ทำสถิติสูงสุด 342.56 จุด
- ดัชนีตลาดหลักทรัพย์ทำสถิติต่ำสุด 265.22 จุด
- อัตราเงินปันผลเฉลี่ย 2.06%
- อัตราส่วนราคาต่อกำไรสุทธิเฉลี่ย 4.92
- จำนวนบริษัทจดทะเบียน 382
- จำนวนบริษัทจดทะเบียนเข้าใหม่ 7
- จำนวนบริษัทที่ถูกเพิกถอน 6



ภาพแสดงความเคลื่อนไหวของดัชนีปี 2544

เหตุการณ์สำคัญในปี 2544

นายกรัฐมนตรี นายชวน หลีกภัย และ พ.ต.ท.ทักษิณ ชินวัตร

- 1 มกราคม ประเทศกรีซเริ่มใช้เงินสกุลยูโรเป็นครั้งแรก
- 15 มกราคม เปิดตัววิกิพีเดีย ภาษาอังกฤษอย่างเป็นทางการ
- 20 มกราคม จอร์จ ดับเบิลยู บุช ดำรงตำแหน่งประธานาธิบดีสหรัฐ ต่อจากบิล คลินตัน
- 9 กุมภาพันธ์ พ.ต.ท.ทักษิณ ชินวัตร ดำรงตำแหน่งเป็นนายกรัฐมนตรีคนที่ 23 ของประเทศไทย
- 22 กุมภาพันธ์ มุลลอห์ โมฮัมหมัด โอมาร์ ผู้นำตาลีบัน สั่งทำลายพระพุทธรูปที่อัฟกานิสถาน
- 9 มีนาคม กลุ่มตาลีบัน ทำลายพระพุทธรูป “บามิยัน” ด้วยระเบิดไดนาไมต์ ซึ่งเป็นพระพุทธรูปแบบยืนจำนวนสององค์ สลักอยู่บนหน้าผา ซึ่งสร้างมาตั้งแต่พุทธศตวรรษที่ 10
- 23 มีนาคม รัสเซียบังคับให้สถานีอวกาศ “มีร์” ทำลายตัวเองในชั้นบรรยากาศ และชิ้นส่วนของยานอวกาศตกลงทางตอนใต้ของมหาสมุทรแปซิฟิก
- 7 มิถุนายน พรรคกรรมกรนำโดยนายโทนี แบลร์ ได้รับการเลือกตั้งเป็นสมัยที่ 2
- 20 มิถุนายน เฮอร์เวซ มูซาร์ราฟ ขึ้นดำรงตำแหน่งเป็นประธานาธิบดี ปากีสถาน
- 4 กรกฎาคม มีเหตุการณ์ซูกระเบิดไว้ในแผนกเสื้อผ้าสตรี ห้างโลตัส สาขาซีคอนสแควร์ มีผู้เสียชีวิต 1 คน บาดเจ็บ 3 คน
- 6 สิงหาคม ประธานาธิบดีจอร์จ ดับเบิลยู บุช ได้รับรายงานสรุปประจำวันเตือนว่าสหรัฐอาจถูกโจมตีโดยนายโອซามา บิน ลาดิน
- 17 สิงหาคม ภาพยนตร์เรื่องสุริโยไท เปิดฉายเป็นครั้งแรก ซึ่งเป็นภาพยนตร์ที่มีทุนสร้างสูงที่สุดในประเทศไทย กำกับโดยหม่อมเจ้าชาตรีเฉลิม ยุคล
- 11 กันยายน เกิดเหตุวินาศกรรมตึกเวิร์ลเทรดเซ็นเตอร์ ในประเทศสหรัฐอเมริกา และอาคารเพนตากอน มีผู้เสียชีวิตจากเหตุการณ์นี้กว่าเกือบ 3,000 คน
- 7 ตุลาคม สงครามต่อต้านการก่อการร้าย และการรุกรานอัฟกานิสถานโดยสหรัฐอเมริกา เปิดฉากโจมตีด้วยการทิ้งระเบิดทางอากาศ
- 23 ตุลาคม บริษัทแอปเปิล คอมพิวเตอร์ วางจำหน่ายเครื่องเล่น ไอพอด
- 11 ธันวาคม ประเทศจีน เข้าเป็นสมาชิกองค์การการค้าโลก หลังเจรจานานกว่า 15 ปี

ข้อมูลทางสถิติตลาดหลักทรัพย์ไทย 2545



- ปริมาณการซื้อขาย 263,969.99 ล้านหน่วย
- มูลค่าการซื้อขาย 2,047,442 ล้านบาท
- มูลค่าการซื้อขายเฉลี่ยต่อวัน 8,356.91 ล้านบาท
- มูลค่าหลักทรัพย์ตามราคาตลาด 1,986,240 ล้านบาท
- ดัชนีตลาดหลักทรัพย์ทำสถิติสูงสุด 426.45 จุด
- ดัชนีตลาดหลักทรัพย์ทำสถิติต่ำสุด 305.19 จุด
- อัตราเงินปันผลเฉลี่ย 2.72%
- อัตราส่วนราคาต่อกำไรสุทธิเฉลี่ย 6.98
- จำนวนบริษัทจดทะเบียน 389
- จำนวนบริษัทจดทะเบียนเข้าใหม่ 18
- จำนวนบริษัทที่ถูกเพิกถอน 11



ภาพแสดงความเคลื่อนไหวของดัชนีปี 2545

เหตุการณ์สำคัญในปี 2545

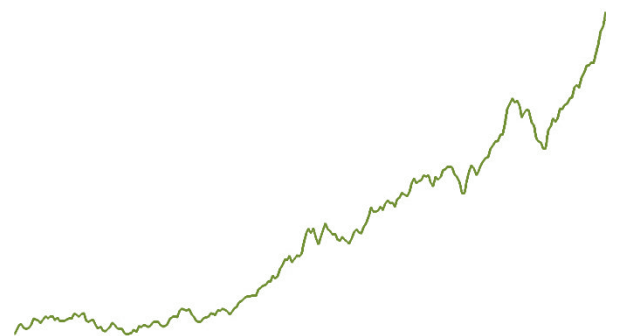
นายกรัฐมนตรี พ.ต.ท.ทักษิณ ชินวัตร

- 19 มกราคม พระบาทสมเด็จพระเจ้าอยู่หัว เสด็จพระราชดำเนินประกอบพิธีวางศิลาฤกษ์อาคารผู้โดยสารท่าอากาศยานสุวรรณภูมิ
- 3 มีนาคม ปฏิบัติการแอนาคอนดาของสหรัฐเริ่มขึ้นในอัฟกานิสถาน
- 30 เมษายน มีการลงประชามติในปากีสถาน รับรองเปอร์เวซ มูซาร์ราฟ ดำรงตำแหน่งเป็นประธานาธิบดีต่ออีก 5 ปี
- 20 พฤษภาคม ทีมอร์ตะวันออกได้รับเอกราชอย่างเต็มตัวหลังจากตกอยู่ภายใต้การปกครองโดยอินโดนีเซียยาวนานกว่า 26 ปี
- 27 กันยายน ประเทศติมอร์ตะวันออกเข้าเป็นสมาชิกลำดับที่ 191 ขององค์การสหประชาชาติ
- 30 กันยายน แรคนารอค ออนไลน์ เป็นเกมออนไลน์เกมแรกที่เข้ามาเปิดให้บริการในประเทศไทย พร้อมทั้งเปลี่ยนประวัติศาสตร์การเล่นของเด็กไทยเข้าสู่ยุคอิเล็กทรอนิกส์
- 3 ตุลาคม ก่อตั้งกระทรวงเทคโนโลยีสารสนเทศและการสื่อสาร (กระทรวงไอซีที)
- 8 พฤศจิกายน คณะมนตรีความมั่นคงแห่งสหประชาชาติผ่านความเห็นชอบบังคับให้อีรักปลดอาวุธหรือไม่เช่นนั้นก็เผชิญกับผลร้ายแรงที่ตามมาภายหลัง
- 15 พฤศจิกายน หู จิ้น เทาขึ้นดำรงตำแหน่งเลขาธิการพรรคคอมมิวนิสต์จีน
- 16 พฤศจิกายน พบการระบาดของโรคซาร์ในประเทศจีน

ข้อมูลทางสถิติตลาดหลักทรัพย์ไทย 2546



- ปริมาณการซื้อขาย 548,581.67 ล้านหน่วย
- มูลค่าการซื้อขาย 4,670,281 ล้านบาท
- มูลค่าการซื้อขายเฉลี่ยต่อวัน 18,908.02 ล้านบาท
- มูลค่าหลักทรัพย์ตามราคาตลาด 4,789,860 ล้านบาท
- ดัชนีตลาดหลักทรัพย์ทำสถิติสูงสุด 772.15 จุด
- ดัชนีตลาดหลักทรัพย์ทำสถิติต่ำสุด 350.98 จุด
- อัตราเงินปันผลเฉลี่ย 1.81%
- อัตราส่วนราคาต่อกำไรสุทธิเฉลี่ย 13.65
- จำนวนบริษัทจดทะเบียน 405
- จำนวนบริษัทจดทะเบียนเข้าใหม่ 21
- จำนวนบริษัทที่ถูกเพิกถอน 7



ภาพแสดงความเคลื่อนไหวของดัชนีปี 2546

เหตุการณ์สำคัญในปี 2546

นายกรัฐมนตรี พ.ต.ท.ทักษิณ ชินวัตร

- 1 กุมภาพันธ์ รัฐบาลไทยเริ่มสงครามต่อต้านยาเสพติด
- 15 กุมภาพันธ์ ประชาชนราว 10-15 ล้านคน ใน 600 เมืองทั่วโลก ร่วมกันประท้วงสหรัฐ ในการทำสงครามสหรัฐ-อิรัก เป็นการประท้วงที่มีจำนวนผู้เข้าร่วมมากที่สุดในประวัติศาสตร์
- 12 มีนาคม องค์การอนามัยโลกประกาศเตือนการแพร่ระบาดของโรคซาร์
- 15 มีนาคม นาย หู จิ้น เทา ขึ้นดำรงตำแหน่งประธานาธิบดีจีน ต่อจากนาย เจียง เจ๋อ หมิน
- 20 มีนาคม สหรัฐอเมริกาประกาศเริ่มสงครามกับอิรัก
- 30 พฤษภาคม กลุ่มทหารสังกัดรัฐบาลพม่าบุกเข้าจับกุมนางองซาน ซูจี ยิ่งเป็นการทำให้ความหวังสำหรับประชาธิปไตยในพม่ามีดมลง
- 22 กรกฎาคม ทหารสหรัฐบุกโจมตีอาคารในเมืองโมลลูส ประเทศอิรัก ทำให้บุตรชาย 2 คน ของ ซัดดัม ฮุสเซน เสียชีวิต
- 11 สิงหาคม องค์การนาโต รับหน้าที่บัญชาการกองกำลังรักษาสันติภาพในอัฟกานิสถาน นับเป็นการปฏิบัติการนอกทวีปยุโรปครั้งแรกในรอบ 54 ปี
- 19 สิงหาคม เกิดการลอบวางระเบิด องค์การสหประชาชาติในกรุงแบกแดด ทำให้ผู้แทนสหประชาชาติและผู้อื่นอีก 23 คน เสียชีวิต
- 22 กันยายน เกิดการลอบโจมตีสำนักงานสหประชาชาติในอิรักเป็นครั้งที่ 2 ทำให้เจ้าหน้าที่รักษาความปลอดภัยเสียชีวิต
- 12 ตุลาคม ช่วงช่วงและหลินฮุ่ย แพนด้า ทูตสันถวไมตรี ไทย-จีน เดินทางถึงสวนสัตว์เชียงใหม่
- 15 ตุลาคม จีน ส่งยานอวกาศเสินโจว 5 พร้อมนักบินอวกาศคนแรกของจีน ขึ้นสู่อวกาศ
- 19-21 ตุลาคม ประเทศไทยเป็นเจ้าภาพการประชุมความร่วมมือทางเศรษฐกิจเอเชีย-แปซิฟิก (APEC) ประจำปี 2003
- 13 ธันวาคม ซัดดัม ฮุสเซน ถูกจับกุมโดยกองกำลังของสหรัฐอเมริกา
- 31 ธันวาคม สหรัฐตั้งให้ประเทศไทยเป็นพันธมิตรนอกนาโตอย่างเป็นทางการ
- 31 ธันวาคม ดัชนีตลาดหลักทรัพย์ทำสถิติเพิ่มขึ้นสูงที่สุดในโลกเมื่อเทียบกับปีก่อน (+116%)

ข้อมูลทางสถิติตลาดหลักทรัพย์ไทย 2547



- ปริมาณการซื้อขาย 550,423.60 ล้านหน่วย
- มูลค่าการซื้อขาย 5,024,399 ล้านบาท
- มูลค่าการซื้อขายเฉลี่ยต่อวัน 20,507.75 ล้านบาท
- มูลค่าหลักทรัพย์ตามราคาตลาด 4,521,890 ล้านบาท
- ดัชนีตลาดหลักทรัพย์ทำสถิติสูงสุด 794.01 จุด
- ดัชนีตลาดหลักทรัพย์ทำสถิติต่ำสุด 581.61 จุด
- อัตราเงินปันผลเฉลี่ย 2.75%
- อัตราส่วนราคาต่อกำไรสุทธิเฉลี่ย 9.40
- จำนวนบริษัทจดทะเบียน 439
- จำนวนบริษัทจดทะเบียนเข้าใหม่ 36
- จำนวนบริษัทที่ถูกเพิกถอน 7



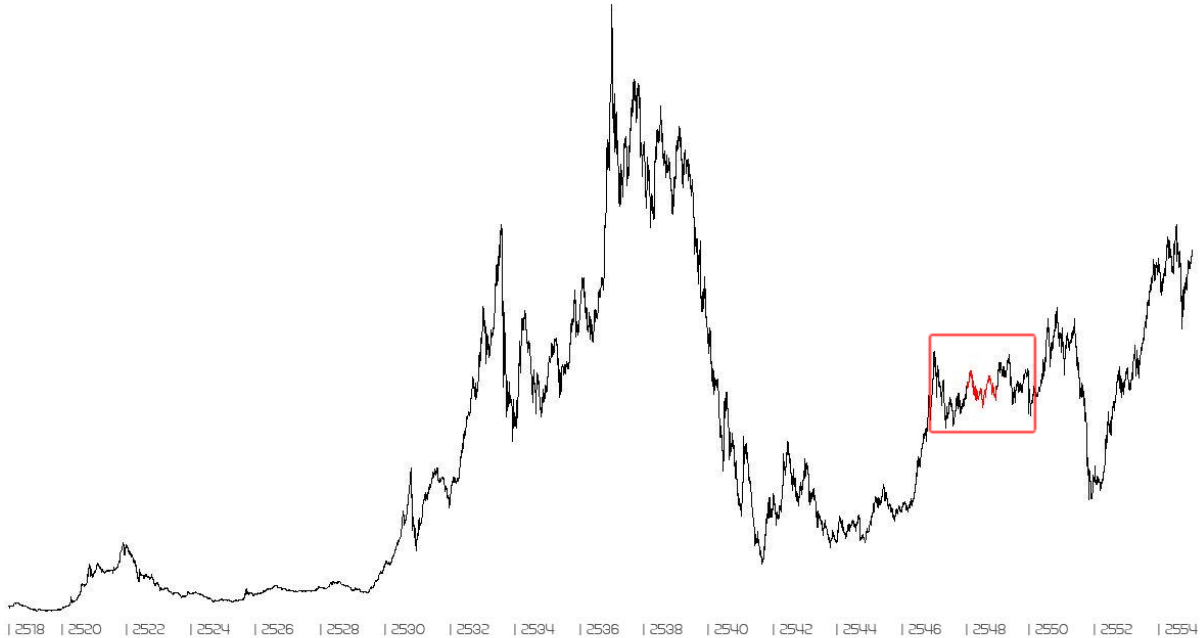
ภาพแสดงความเคลื่อนไหวของดัชนีปี 2547

เหตุการณ์สำคัญในปี 2547

นายกรัฐมนตรี พ.ต.ท.ทักษิณ ชินวัตร

- 4 มกราคม คนร้ายในพื้นที่จังหวัดนราธิวาส เผาโรงเรียนกว่า 20 แห่ง ยิงทหาร 4 นาย พร้อมทั้งบุกยึดค่า ร.5 พันพัฒนาที่ 4 อำเภอเจาะไอร้อง พร้อมยึดอาวุธปืนในคลังแสงกว่า 100 กระบอก
- 22 มกราคม สหภาพยุโรปงดนำเข้าสัตว์ปีกจากไทย เนื่องจากไข้หวัดนกกำลังระบาด
- 1 มิถุนายน ที่ประชุมคณะรัฐมนตรีอนุมัติ “โครงการระบบขนส่งทางรถไฟ” เชื่อมท่าอากาศยานสุวรรณภูมิ (แอร์พอร์ตเรลลิงค์)
- 16 มิถุนายน จอมพลถนอม กิตติขจร ถึงแก่อสัญกรรมด้วยภาวะหัวใจล้มเหลว เป็นจอมพลคนสุดท้ายที่มีอายุยืนที่สุด สิริอายุได้ 92 ปี
- 3 กรกฎาคม รถไฟฟ้ามหานคร เริ่มเปิดใช้งานอย่างเป็นทางการ
- 29 สิงหาคม นายอภิรักษ์ โกษะโยธิน จากพรรคประชาธิปัตย์ ได้รับเลือกตั้งเป็นผู้ว่าราชการจังหวัดกรุงเทพมหานครด้วยคะแนนเสียงกว่า 9 แสนคะแนน
- 1 กันยายน มีการจับตัวประกันเป็นนักเรียนในประเทศศรีสรีลังกา มีผู้เสียชีวิตกว่า 344 คน
- 9 ธันวาคม สมเด็จพระนางเจ้าฯ พระบรมราชินีนาถเสด็จพระราชดำเนินทรงเปิด “สวนเบญจกิติ” บริเวณศูนย์ประชุมแห่งชาติสิริกิติ์
- 26 ธันวาคม เกิดเหตุการณ์แผ่นดินไหว 9 ริกเตอร์ในมหาสมุทรอินเดีย เกิดคลื่นยักษ์สึนามิ ซัดเข้าฝั่งรอบมหาสมุทรอินเดีย อาทิ ประเทศอินเดีย ศรีลังกา ไทย อินโดนีเซีย รวมถึงชายฝั่งของทวีปแอฟริกา มีผู้เสียชีวิตรวมกว่า 2 แสนคน สำหรับประเทศไทยมีรายงานผู้เสียชีวิต 5,395 คน ทั้งนี้ เป็นชาวต่างชาติกว่า 2,400 คน

ข้อมูลทางสถิติตลาดหลักทรัพย์ไทย 2548



- ปริมาณการซื้อขาย 639,678.15 ล้านหน่วย
- มูลค่าการซื้อขาย 4,031,240 ล้านบาท
- มูลค่าการซื้อขายเฉลี่ยต่อวัน 16,454.04 ล้านบาท
- มูลค่าหลักทรัพย์ตามราคาตลาด 5,105,110 ล้านบาท
- ดัชนีตลาดหลักทรัพย์ทำสถิติสูงสุด 741.55 จุด
- ดัชนีตลาดหลักทรัพย์ทำสถิติต่ำสุด 638.31 จุด
- อัตราเงินปันผลเฉลี่ย 3.37%
- อัตราส่วนราคาต่อกำไรสุทธิเฉลี่ย 9.40
- จำนวนบริษัทจดทะเบียน 468
- จำนวนบริษัทจดทะเบียนเข้าใหม่ 36
- จำนวนบริษัทที่ถูกเพิกถอน 9



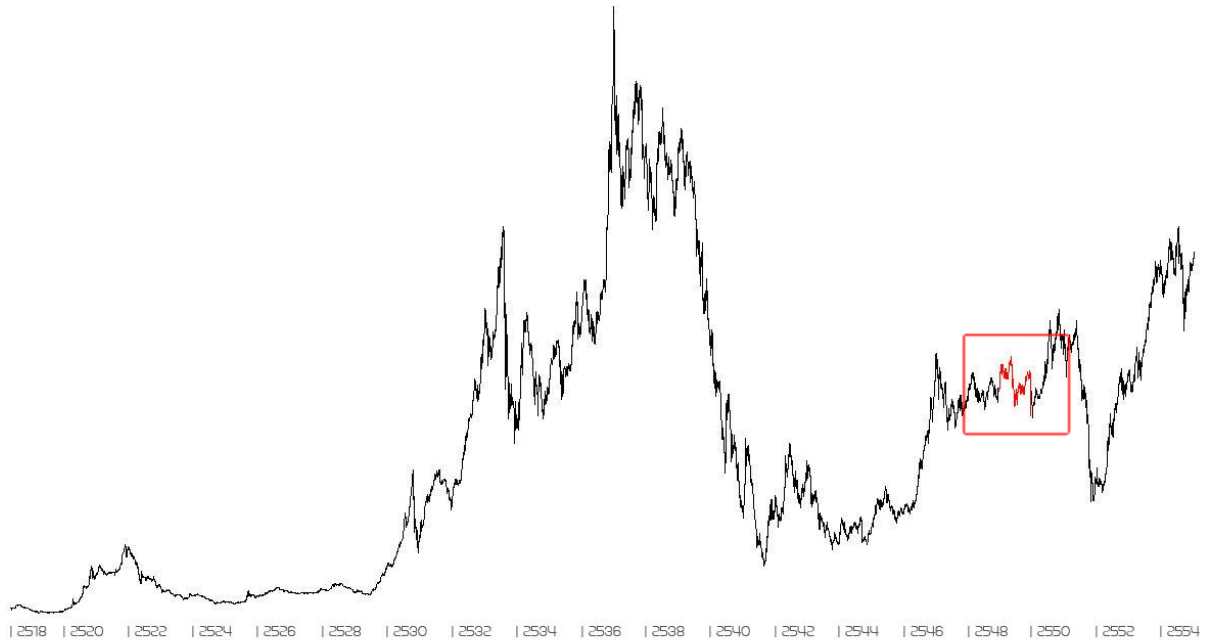
ภาพแสดงความเคลื่อนไหวของดัชนีปี 2548

เหตุการณ์สำคัญในปี 2548

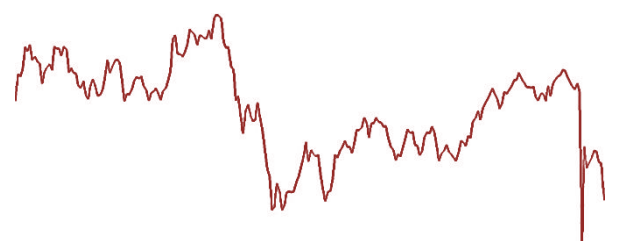
นายกรัฐมนตรี พ.ต.ท.ทักษิณ ชินวัตร

- 17 มกราคม ขบวนการไฟใต้ดินบรรทุกผู้โดยสารกว่า 700 คน ชนกับรถเปล่าจากศูนย์ซ่อมบริเวณสถานีศูนย์วัฒนธรรมแห่งประเทศไทย มีผู้บาดเจ็บกว่า 200 คน ทำให้ต้องหยุดบริการ 1 สัปดาห์
- 6 กุมภาพันธ์ พรรคไทยรักไทย ได้รับชัยชนะในการเลือกตั้งอย่างถล่มทลาย โดยได้ที่นั่งในระบบแบ่งเขต 309 คน และแบบบัญชีรายชื่อ 68 คน
- 16 กุมภาพันธ์ พิธีสารเกียวโตเริ่มมีผลบังคับใช้
- 9 มีนาคม สภาเลือก พ.ต.ท.ทักษิณ ชินวัตร ขึ้นเป็นนายกรัฐมนตรี สมัยที่ 2 ส่วนสมาชิกพรรคประชาธิปัตย์ งดออกเสียง ในขณะที่นายชูวิทย์ กมลวิศิษฎ์ ไม่เห็นชอบเพียงคนเดียว
- 18 มีนาคม คณะพระสงฆ์กว่า 5,000 รูป จากทั่วประเทศ รวมตัวกันหน้าตลาดหลักทรัพย์แห่งประเทศไทย เพื่อคัดค้านการเข้าจดทะเบียนในตลาดหลักทรัพย์ของ “เบียร์ช้าง”
- 8 เมษายน พิธีพระศพพระสันตะปาปา จอห์น พอลที่ 2
- 9 เมษายน เจ้าฟ้าชายชาลส์ ทรงอภิเษกสมรสกับนางคามิลลา ปาร์คเกอร์ โบวล์
- 29 เมษายน หม่อมศรีรัศมิ์ มหิดล ณ อยุธยาในสมเด็จพระบรมโอรสาธิราชฯ สยามมกุฎราชกุมาร มีพระประสูติกาลพระโอรส
- 29 พฤษภาคม ประเทศฝรั่งเศส หนึ่งในผู้ก่อตั้งสหภาพยุโรป ไม่ยอมรับรัฐธรรมนูญยุโรป ทำให้เกิดข้อกังขาในสถานภาพของสหภาพยุโรป
- 12 ตุลาคม ยานอวกาศเสินโจว 6 ของจีน นำนักบินอวกาศ 2 คนขึ้นโคจรในวงโคจรรอบโลก
- 7 พฤศจิกายน ประเทศพม่า ประกาศให้ “ปิ่นมามา” เป็นเมืองหลวงใหม่แทนย่างกุ้ง

ข้อมูลทางสถิติตลาดหลักทรัพย์ไทย 2549



- ปริมาณการซื้อขาย 747,790.95 ล้านหน่วย
- มูลค่าการซื้อขาย 3,956,262 ล้านบาท
- มูลค่าการซื้อขายเฉลี่ยต่อวัน 16,280.91 ล้านบาท
- มูลค่าหลักทรัพย์ตามราคาตลาด 5,078,700 ล้านบาท
- ดัชนีตลาดหลักทรัพย์ทำสถิติสูงสุด 785.38 จุด
- ดัชนีตลาดหลักทรัพย์ทำสถิติต่ำสุด 622.14 จุด
- อัตราเงินปันผลเฉลี่ย 4.23%
- อัตราส่วนราคาต่อกำไรสุทธิเฉลี่ย 8.10
- จำนวนบริษัทจดทะเบียน 476
- จำนวนบริษัทจดทะเบียนเข้าใหม่ 12
- จำนวนบริษัทที่ถูกเพิกถอน 4



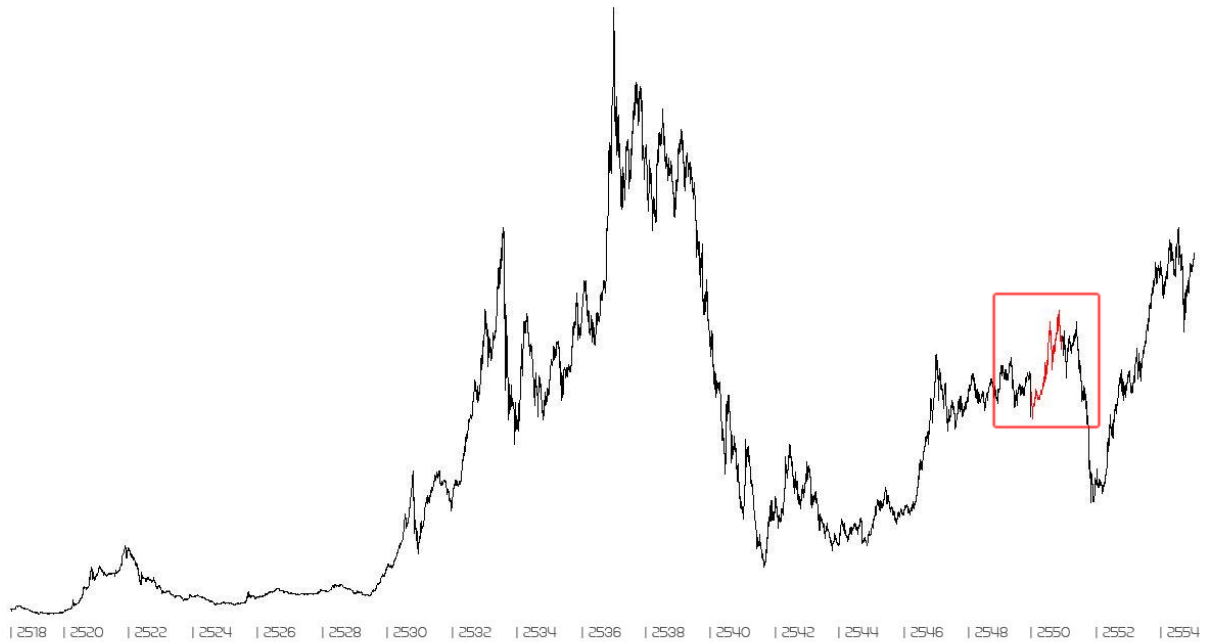
ภาพแสดงความเคลื่อนไหวของดัชนีปี 2549

เหตุการณ์สำคัญในปี 2549

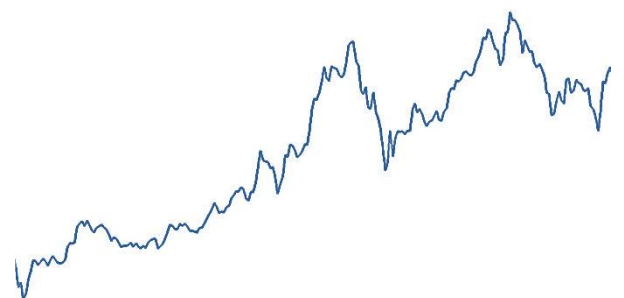
นายกรัฐมนตรี พ.ต.ท.ทักษิณ ชินวัตร และ พล.อ.สุรยุทธ์ จุลานนท์

- 4 กุมภาพันธ์ นายสนธิ ลิ้มทองกุล ประกาศชุมนุมใหญ่ครั้งแรก ขับไล่ พ.ต.ท.ทักษิณ ชินวัตร นายกรัฐมนตรี ที่ลานพระบรมรูปทรงม้า
- 11 กุมภาพันธ์ มีการชุมนุมขับไล่ พ.ต.ท.ทักษิณ ชินวัตรอีกครั้ง ที่ลานพระบรมรูปทรงม้า พร้อมกับเปิดตัวพันธมิตรประชาชนเพื่อประชาธิปไตย
- 24 กุมภาพันธ์ พระบาทสมเด็จพระเจ้าอยู่หัว ทรงมีพระบรมราชโองการโปรดเกล้าฯ ยุบสภา ตามที่ พ.ต.ท.ทักษิณ ชินวัตร นายกรัฐมนตรี นำความกราบบังคมทูล
- 28 กุมภาพันธ์ สามพรรคฝ่ายค้านประกอบด้วย พรรคประชาธิปัตย์ พรรคชาติไทย พรรคมหาชน มีมติร่วมกันไม่ลงเลือกตั้ง
- 3 มีนาคม นายกรัฐมนตรีและพรรคไทยรักไทย ปราศรัยที่อสังขามหาวิทยาลัยแจ้งสถานการณ์การเมือง
- 24 มีนาคม พรรคประชาธิปัตย์ ปราศรัยที่อสังขามหาวิทยาลัยแจ้งเหตุคว่ำบาตรไม่ลงเลือกตั้ง
- 2 เมษายน การเลือกตั้งสมาชิกสภาผู้แทนราษฎร พรรคไทยรักไทยได้คะแนนเสียงกว่า 460 ที่นั่ง แต่ผลของการเลือกตั้งครั้งนี้เป็นโมฆะ
- 4 เมษายน พ.ต.ท.ทักษิณ ชินวัตร ประกาศไม่รับตำแหน่งนายกรัฐมนตรี พร้อมขอโทษประชาชน 16 ล้านคนที่ลงคะแนนเสียงให้พรรคไทยรักไทย
- 9 มิถุนายน พระบาทสมเด็จพระเจ้าอยู่หัว ทรงครองสิริราชสมบัติครบ 60 ปี
- 9 กันยายน พ.ต.ท.ทักษิณ ชินวัตร เดินทางไปมหานครนิวยอร์กเพื่อประชุมสหประชาชาติ
- 19 กันยายน คณะปฏิรูปการปกครองฯ นำโดย พล.อ.สนธิ บุญยรัตกลิน รัฐประหาร พร้อมทั้งประกาศกฏอัยการศึกทั่วประเทศ
- 28 กันยายน ท่าอากาศยานนานาชาติสุวรรณภูมิเปิดให้บริการอย่างเป็นทางการ
- 9 ตุลาคม พล.อ.สุรยุทธ์ จุลานนท์ นำคณะรัฐมนตรีเข้าเฝ้า ถวายสัตย์ปฏิญาณตน
- 19 ธันวาคม ดัชนีตลาดหลักทรัพย์แห่งประเทศไทยปิดที่ระดับ 622.14 จุด ลดลง -108.41 จุด หรือกว่า -14.84% ระหว่างวันมีการใช้มาตรการเซอร์เกตเบรกเกอร์ 1 ครั้ง และเกือบมีครั้งที่ 2 ในภาคบ่าย จากแรงขายของนักลงทุนต่างประเทศ จากมาตรการกันสำรอง 30% ของธนาคารแห่งประเทศไทย เพื่อป้องกันการเก็งกำไรค่าเงินบาท

ข้อมูลทางสถิติตลาดหลักทรัพย์ไทย 2550



- ปริมาณการซื้อขาย 604,654.44 ล้านหน่วย
- มูลค่าการซื้อขาย 4,188,776 ล้านบาท
- มูลค่าการซื้อขายเฉลี่ยต่อวัน 17,097.05 ล้านบาท
- มูลค่าหลักทรัพย์ตามราคาตลาด 6,636,070 ล้านบาท
- ดัชนีตลาดหลักทรัพย์ทำสถิติสูงสุด 915.03 จุด
- ดัชนีตลาดหลักทรัพย์ทำสถิติต่ำสุด 616.75 จุด
- อัตราเงินปันผลเฉลี่ย 3.31%
- อัตราส่วนราคาต่อกำไรสุทธิเฉลี่ย 12.63
- จำนวนบริษัทจดทะเบียน 475
- จำนวนบริษัทจดทะเบียนเข้าใหม่ 7
- จำนวนบริษัทที่ถูกเพิกถอน 7



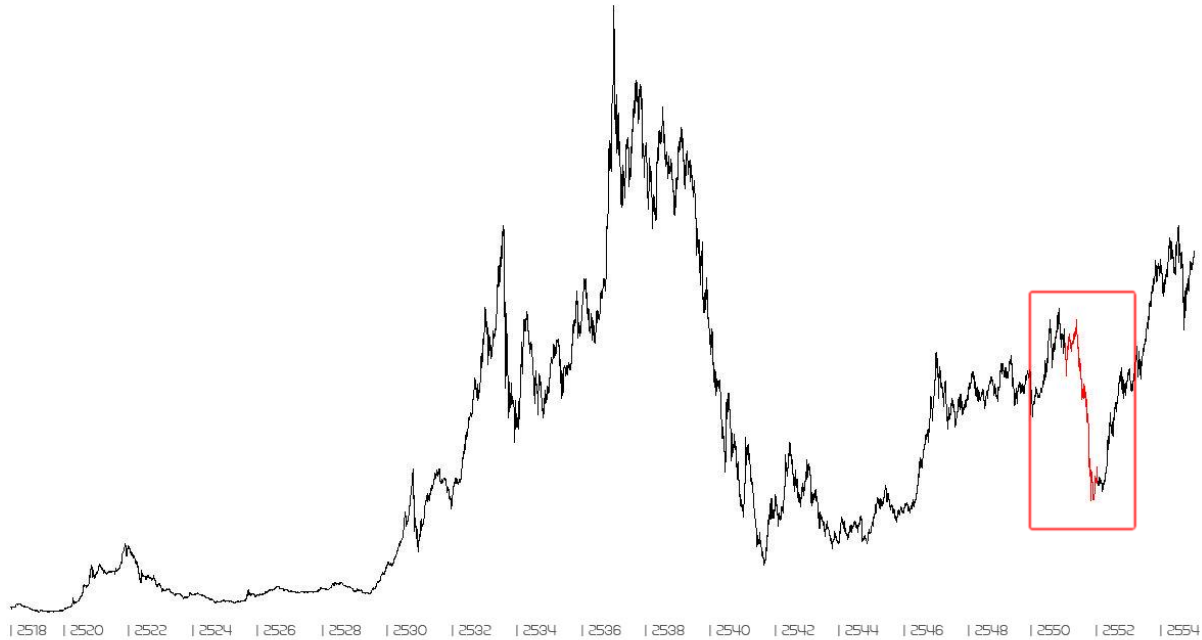
ภาพแสดงความเคลื่อนไหวของดัชนีปี 2550

เหตุการณ์สำคัญในปี 2550

นายกรัฐมนตรี พล.อ.สุรยุทธ์ จุลานนท์

- 1 มกราคม เริ่มใช้เลขมาตรฐานสากลประจำหนังสือแบบ 13 หลัก (ISBN) แทนแบบ 10 หลัก
- 1 มกราคม นายบัน คี มูน เข้ารับตำแหน่งเลขาธิการสหประชาชาติ
- 11 มกราคม ประเทศเวียดนาม เข้าเป็นสมาชิกองค์การการค้าโลก
- 30 มกราคม ไมโครซอฟท์เปิดตัวระบบปฏิบัติการ “วินโดวส์ต้า”
- 3 เมษายน นายกรัฐมนตรีไทยและญี่ปุ่น ลงนามในความตกลงหุ้นส่วนเศรษฐกิจไทย-ญี่ปุ่น (JTEPA) ที่ทำเนียบนายกรัฐมนตรีญี่ปุ่น กรุงโตเกียว
- 6 พฤษภาคม นิโกลาส์ ซาร์โกซี ได้รับเลือกตั้งเป็นประธานาธิบดีประเทศฝรั่งเศส
- 30 พฤษภาคม ตุลาการรัฐธรรมนูญวินิจฉัยตัดสินคดียุบพรรคไทยรักไทย, พัฒนาชาติไทย, แผ่นดินไทย, ประชาธิปไตยก้าวหน้า ส่วนพรรคประชาธิปัตย์ไม่มีความผิดในทุกข้อกล่าวหา
- 11 มิถุนายน คตส. มีคำสั่งอายัดทรัพย์สิน กรณีตระกูลชินวัตรและดามาพงศ์ขายหุ้นกลุ่มบริษัทชินคอร์ป และบัญชีเงินฝากจำนวน 21 บัญชี
- 27 มิถุนายน นายกอร์ดอน บราวน์ ดำรงตำแหน่งนายกรัฐมนตรีแห่งสหราชอาณาจักรแทนนายโทนี่ แบลร์
- 23 ธันวาคม การเลือกตั้งสมาชิกสภาผู้แทนราษฎร ผลการเลือกตั้งพรรคพลังประชาชนได้ 233 ที่นั่ง พรรคประชาธิปัตย์ได้ 165 ที่นั่ง พรรคชาติไทยได้ 37 ที่นั่ง และพรรคอื่นๆอีก 45 ที่นั่ง รวม 480 ที่นั่ง นับเป็นการเลือกตั้งครั้งแรกหลังการรัฐประหาร ปี 2549

ข้อมูลทางสถิติตลาดหลักทรัพย์ไทย 2551



- ปริมาณการซื้อขาย 839,184.67 ล้านหน่วย
- มูลค่าการซื้อขาย 3,919,874 ล้านบาท
- มูลค่าการซื้อขายเฉลี่ยต่อวัน 15,869.94 ล้านบาท
- มูลค่าหลักทรัพย์ตามราคาตลาด 3,568,223 ล้านบาท
- ดัชนีตลาดหลักทรัพย์ทำสถิติสูงสุด 884.19 จุด
- ดัชนีตลาดหลักทรัพย์ทำสถิติต่ำสุด 384.15 จุด
- อัตราเงินปันผลเฉลี่ย 6.57%
- อัตราส่วนราคาต่อกำไรสุทธิเฉลี่ย 7.01
- จำนวนบริษัทจดทะเบียน 475
- จำนวนบริษัทจดทะเบียนเข้าใหม่ 9
- จำนวนบริษัทที่ถูกเพิกถอน 9



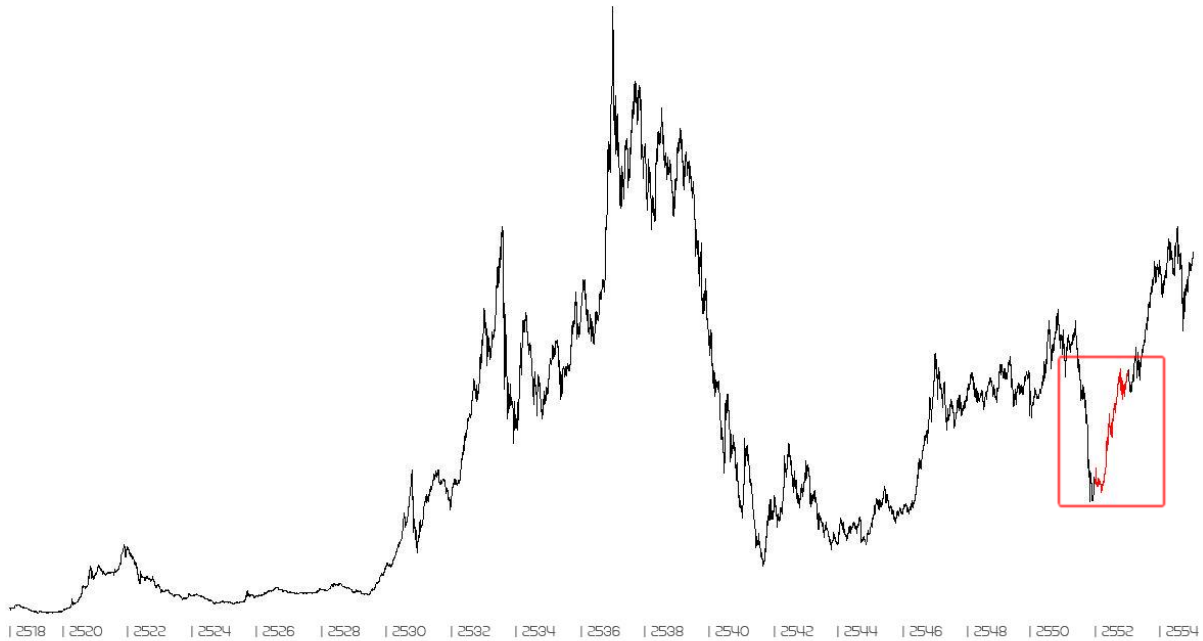
ภาพแสดงความเคลื่อนไหวของดัชนีปี 2551

เหตุการณ์สำคัญในปี 2551

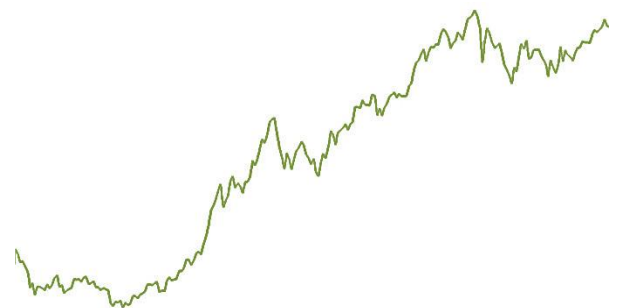
นายกรัฐมนตรี พล.อ.สุรยุทธ์ จุลานนท์, นายสมัคร สุนทรเวช
นายสมชาย วงศ์สวัสดิ์ และนายอภิสิทธิ์ เวชชาชีวะ

- 2 มกราคม สมเด็จพระเจ้าพี่นางเธอ เจ้าฟ้ากัลยาณิวัฒนาฯ สิ้นพระชนม์
- 29 มกราคม นายสมัคร สุนทรเวช ได้รับพระบรมราชโองการโปรดเกล้าฯ แต่งตั้งให้เป็นนายกรัฐมนตรีคนที่ 25 ของประเทศไทย
- 6 กุมภาพันธ์ ประธานาธิบดี จอร์จอีโวนา โปลิตาโน ประกาศยุบสภาitalia
- 2 มีนาคม มีการเลือกตั้งสมาชิกวุฒิสภาในประเทศไทย
- 27 เมษายน พายุหมุนนาร์กิสเริ่มก่อตัวขึ้น จากภัยธรรมชาติครั้งนี้ทำให้มีผู้เสียชีวิตไม่ต่ำกว่า 146,000 คน และสูญหายกว่า 54,000 คนถือเป็นภัยพิบัติรุนแรงที่สุดในประวัติศาสตร์พม่า
- 12 พฤษภาคม เกิดเหตุแผ่นดินไหวมณฑลเสฉวน มีผู้เสียชีวิตกว่า 68,000 คน บาดเจ็บกว่า 365,000 คน สูญหายอีกกว่าเกือบ 20,000 คน
- 31 กรกฎาคม นายบิล เกตส์ ยุติการทำงานประจำในบริษัทไมโครซอฟท์ หลังจากทำหน้าที่ดังกล่าวมากกว่า 30 ปี
- 9 กันยายน นายสมัคร สุนทรเวช ถูกศาลรัฐธรรมนูญพิพากษาให้พ้นจากความเป็นรัฐมนตรี ในข้อหาเป็นลูกจ้างเอกชน จากการเป็นพิธีกรในรายการชิมไปบ่นไป และรายการยกโขยงหกล้มเข้า
- 15 กันยายน ลีห์แมน บราเธอร์ส ยื่นล้มละลาย อันเป็นระเบิดลูกใหญ่ของวิกฤตซัพไพรม์
- 18 กันยายน มีพระบรมราชโองการโปรดเกล้าฯ ให้นายสมชาย วงศ์สวัสดิ์ ดำรงตำแหน่งนายกรัฐมนตรีคนที่ 26 ของประเทศไทย
- 7 ตุลาคม กลุ่มพันธมิตรประชาชนเพื่อประชาธิปไตย ชุมนุมหน้าอาคารรัฐสภา เพื่อปิดล้อมไม่ให้ นายสมชาย วงศ์สวัสดิ์ แถลงนโยบายต่อรัฐสภา มีผู้เสียชีวิต 2 ราย
- 4 พฤศจิกายน นายบารัค โอบามา ได้รับการเลือกตั้งให้เป็นประธานาธิบดีคนที่ 44 ของสหรัฐ
- 25 พฤศจิกายน กลุ่มพันธมิตรประชาชนเพื่อประชาธิปไตยบุกยึดท่าอากาศยานดอนเมือง และทำอากาศยานสุวรรณภูมิ เพื่อกดดันให้นายสมชาย วงศ์สวัสดิ์ ลาออก
- 2 ธันวาคม ศาลรัฐธรรมนูญมีคำพิพากษาให้ยุบพรรคพลังประชาชน, พรรคชาติไทย และพรรค มัชฌิมาธิปไตย พร้อมทั้งให้กรรมการบริหารพรรคยุติบทบาททางการเมือง 5 ปี

ข้อมูลทางสถิติตลาดหลักทรัพย์ไทย 2552



- ปริมาณการซื้อขาย 890,122.50 ล้านหน่วย
- มูลค่าการซื้อขาย 4,338,479 ล้านบาท
- มูลค่าการซื้อขายเฉลี่ยต่อวัน 17,853.82 ล้านบาท
- มูลค่าหลักทรัพย์ตามราคาตลาด 5,873,100 ล้านบาท
- ดัชนีตลาดหลักทรัพย์ทำสถิติสูงสุด 751.86 จุด
- ดัชนีตลาดหลักทรัพย์ทำสถิติต่ำสุด 411.27 จุด
- อัตราเงินปันผลเฉลี่ย 3.65%
- อัตราส่วนราคาต่อกำไรสุทธิเฉลี่ย 25.56
- จำนวนบริษัทจดทะเบียน 474
- จำนวนบริษัทจดทะเบียนเข้าใหม่ 7
- จำนวนบริษัทที่ถูกเพิกถอน 8



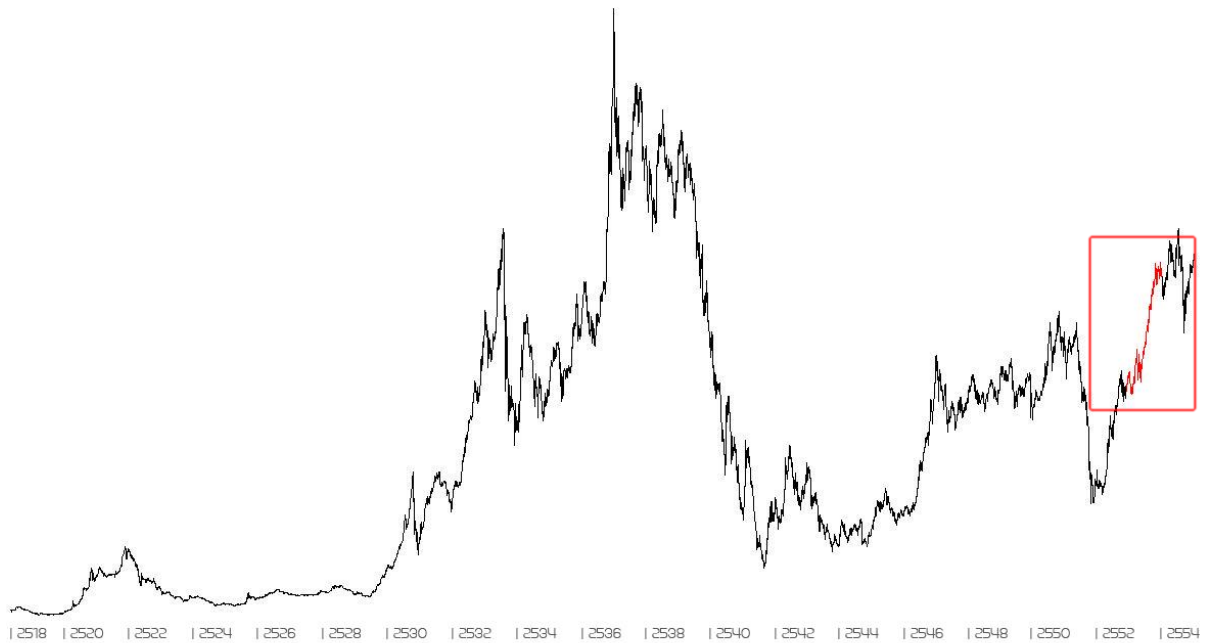
ภาพแสดงความเคลื่อนไหวของดัชนีปี 2552

เหตุการณ์สำคัญในปี 2552

นายกรัฐมนตรี นายอภิสิทธิ์ เวชชาชีวะ

- 1 มกราคม เกิดเหตุเพลิงไหม้สถานบันเทิงซานติกาผับ มีผู้เสียชีวิต 66 ราย
- 2 เมษายน การประชุม G20 เริ่มขึ้นที่กรุงลอนดอน โดยมีหัวข้อหลักคือการแก้ไขปัญหาเศรษฐกิจตกต่ำทั่วโลก จากวิกฤตการเงินในสหรัฐ
- 10 เมษายน การจัดประชุมผู้นำ ASEAN กับประเทศคู่เจรจา ที่เมืองพัทยา จังหวัดชลบุรีต้องถูกเลื่อนออกไปหลังจากแนวร่วมประชาธิปไตยต่อต้านเผด็จการแห่งชาติ ได้ปิดล้อมและบุกเข้าไปในสถานที่ประชุม
- 18 พฤษภาคม ประธานาธิบดีศรีลังกาประกาศชัยชนะในการทำสงครามกลางเมืองกับกลุ่มกบฏพยัคฆ์หมီးแลม
- 23 พฤษภาคม อดีตประธานาธิบดีเกาหลีใต้ ถึงแก่อสัญกรรมเพราะตกลงไปในหุบเขาบริเวณบ้านพัก โดยตำรวจพบจดหมายลาตายในเครื่องคอมพิวเตอร์ในบ้านของเขา
- 11 มิถุนายน องค์การอนามัยโลกประกาศเพิ่มความรุนแรงของการระบาดไข้หวัดใหญ่สายพันธุ์ใหม่ 2009 เป็นขั้นระบาดทั่วโลก
- 8-10 กรกฎาคม การประชุม G8 ครั้งที่ 35 จัดขึ้นในประเทศอิตาลี
- 23-25 ตุลาคม การประชุมสุดยอดผู้นำ ASEAN ครั้งที่ 15 จัดขึ้นที่อำเภอชะอำ และอำเภอหัวหิน
- 1 ธันวาคม สนธิสัญญาอิสบอนมีผลบังคับใช้

ข้อมูลทางสถิติตลาดหลักทรัพย์ไทย 2553



- ปริมาณการซื้อขาย 1,092,636.69 ล้านหน่วย
- มูลค่าการซื้อขาย 6,937,889.87 ล้านบาท
- มูลค่าการซื้อขายเฉลี่ยต่อวัน 28,668.97 ล้านบาท
- มูลค่าหลักทรัพย์ตามราคาตลาด 8,334,684 ล้านบาท
- ดัชนีตลาดหลักทรัพย์ทำสถิติสูงสุด 1,049.79 จุด
- ดัชนีตลาดหลักทรัพย์ทำสถิติต่ำสุด 685.89 จุด
- อัตราเงินปันผลเฉลี่ย 2.92%
- อัตราส่วนราคาต่อกำไรสุทธิเฉลี่ย 15.35
- จำนวนบริษัทจดทะเบียน 474
- จำนวนบริษัทจดทะเบียนเข้าใหม่ 4
- จำนวนบริษัทที่ถูกเพิกถอน 6



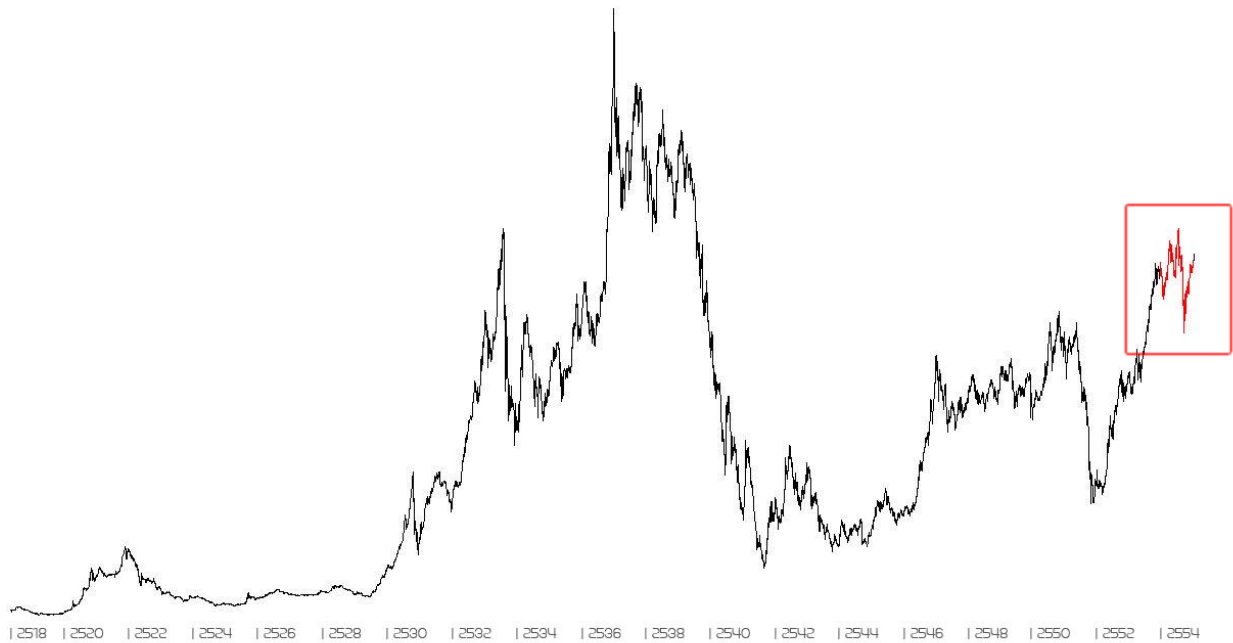
ภาพแสดงความเคลื่อนไหวของดัชนีปี 2553

เหตุการณ์สำคัญในปี 2553

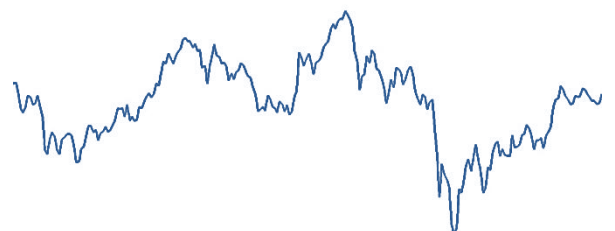
นายกรัฐมนตรี นายอภิสิทธิ์ เวชชาชีวะ

- 4 มกราคม ตึกบัวร์จ คาลิฟาห์ ในเมืองคูไบ สหรัฐอาหรับเอมิเรตส์ เป็นอาคารสูงที่สุดในโลก ทำการเปิดใช้งานอย่างเป็นทางการ
- 8 มกราคม เกิดแผ่นดินไหวในประเทศเฮติ รุนแรงกว่า 7.3 ริกเตอร์ มีผู้เสียชีวิตราว 230,000 คน
- 21 มกราคม โตโยต้าเรียกรถยนต์คืนกว่า 8 ล้านคันทั่วโลก
- 26 กุมภาพันธ์ ศาลฎีกาแผนกคดีอาญาของผู้ดำรงตำแหน่งทางการเมือง พิพากษายึดทรัพย์ 46,000 ล้านบาท จากทรัพย์ที่อายัดไว้กว่า 76,000 ล้านบาท ของครอบครัวและผู้ใกล้ชิดอดีตนายกรัฐมนตรี พ.ต.ท.ทักษิณ ชินวัตร ในข้อหาร่ำรวยผิดปกติ
- 10 เมษายน เครื่องบินโดยสาร TU154 ที่มีประธานาธิบดีแห่งโปแลนด์ พร้อมด้วยภริยาและผู้บริหารระดับสูงของรัฐบาล ประสบอุบัติเหตุตก ทำให้ผู้โดยสารเสียชีวิตกว่า 132 คน
- 10 เมษายน รัฐบาลไทยนำกำลังทหารเข้าสลายการชุมนุมของกลุ่ม นปช. มีทหารและพลเรือนเสียชีวิตรวม 24 ราย
- 27 เมษายน สถาบันจัดอันดับ S&P หั่นอันดับเครดิตประเทศกรีซลงสู่ระดับขยะหลังจากกรีซขออนุมัติความช่วยเหลือทางการเงิน 45,000 ล้านยูโร
- 2 พฤษภาคม ยูโรโซนและกองทุนการเงินระหว่างประเทศอนุมัติงบประมาณ 110,000 ล้านยูโรช่วยเหลือประเทศกรีซ
- 19 พฤษภาคม แกนนำแนวร่วมประชาธิปไตยต่อต้านเผด็จการแห่งชาติประกาศยุติการชุมนุมบริเวณสี่แยกราชประสงค์ และเกิดเหตุจลาจลทั่วกรุงเทพมหานครและปริมณฑลรวมถึงในต่างจังหวัด รัฐบาลจำเป็นต้องประกาศเคอร์ฟิว
- 10 สิงหาคม องค์การอนามัยโลกประกาศการระบาดของไข้หวัดใหญ่สายพันธุ์ใหม่ 2009 ยุติแล้ว
- 7 พฤศจิกายน ประเทศพม่าจัดเลือกตั้งทั่วไปครั้งแรกในรอบ 20 ปี
- 28 พฤศจิกายน วิกิลีกส์ เผยแพร่เอกสารกว่า 250,000 ชิ้น ในจำนวนกว่า 100,000 ชิ้นเป็นเอกสารที่อยู่ในชั้นความลับ

ข้อมูลทางสถิติตลาดหลักทรัพย์ไทย 2554



- ปริมาณการซื้อขาย 972,685.19 ล้านหน่วย
- มูลค่าการซื้อขาย 7,040,457.88 ล้านบาท
- มูลค่าการซื้อขายเฉลี่ยต่อวัน 28,854.34 ล้านบาท
- มูลค่าหลักทรัพย์ตามราคาตลาด 8,407,696 ล้านบาท
- ดัชนีตลาดหลักทรัพย์ทำสถิติสูงสุด 1,144.14 จุด
- ดัชนีตลาดหลักทรัพย์ทำสถิติต่ำสุด 855.45 จุด
- อัตราเงินปันผลเฉลี่ย 3.72%
- อัตราส่วนราคาต่อกำไรสุทธิเฉลี่ย 12.07
- จำนวนบริษัทจดทะเบียน 472
- จำนวนบริษัทจดทะเบียนเข้าใหม่ 5
- จำนวนบริษัทที่ถูกเพิกถอน 7



ภาพแสดงความเคลื่อนไหวของดัชนีปี 2554

สุดยอด 11 เหตุการณ์สำคัญปี 2554

จากหนังสือ 2011 Thailand Top 11 โดย SinthornVista.com

“2554” เป็นอีกปี ที่มีเรื่องที่น่าจดจำ และไม่น่าจดจำสำหรับตลาดหุ้นไทย เรามีเรื่องดีๆที่ทำให้ตลาดบวกขึ้นไปแรงๆ สวนทางกับตลาดเพื่อนบ้าน จนขึ้นไปทำสถิติสูงสุดในรอบกว่า 14 ปี ซึ่งเป็นสถิติที่ถูกทำลายไปโดยพิษต้มยำกุ้งเมื่อปี 2540 จนกว่าจะได้กลับขึ้นมาอีกครั้งก็ยาวนานกว่าหนึ่งทศวรรษ และมีเรื่องราวๆที่ส่งผลกระทบต่อจิตวิทยาการลงทุนจนถึงขั้นทำให้ดัชนีตลาดหลักทรัพย์ลดลงจนต้องทำการหยุดซื้อขายชั่วคราว แต่โดยสรุปแล้วดัชนีตลาดหลักทรัพย์ตั้งแต่สิ้นปี 2553 เป็นต้นมา จนถึงสิ้นปี 2554 ก็ดูเหมือนจะไม่ได้ไปไหนไกลนัก ... ถ้าให้พูดกันจริงๆ ก็ต้องบอกว่าเหมือน “ย้ายอยู่กับที่”

อันดับที่ 11 “ญี่ปุ่นกับความโชคร้าย”

ถ้ามีใครถามว่าปีนี้ 2554 ประเทศใดช่วยซ้ำช่วยซ้อนมากที่สุด เชื่อว่าแทบทุกคนคงจะตอบเป็นเสียงเดียวกันว่า “ญี่ปุ่น” เพราะลำพังเพียงแค่อินามิยักษ์ถล่มญี่ปุ่นในช่วงเดือนมีนาคม ก็ทำเอาเศรษฐกิจญี่ปุ่นพังพินาศและมีมูลค่าความเสียหายสูงมากกว่า 1 ล้านล้านดอลลาร์สหรัฐ นอกจากนี้ยังเจอกับมหันตภัยนิวเคลียร์อีกครั้ง พร้อมกับทำลายระบบเศรษฐกิจโลกลงชั่วคราวจากปัญหาห่วงโซ่อุปทานหยุดชะงักจากการที่ญี่ปุ่นเจอภัยธรรมชาติร้ายแรงครั้งนี้

ซ้ำร้ายที่สุด ยังต้องเผชิญกับ “สินามิน้ำจืด” แห่งมหานครสยามของพวกเรา พัดพาโรงงานญี่ปุ่นเสียหายนับครั้งไม่ถ้วนตลอดปี 2554 มูลค่าความเสียหายถ้าคิดเป็นจำนวนเงินเฉพาะปีนี้ญี่ปุ่นประเทศเดียวเสียเงินให้แก่ธรรมชาติไม่ต่ำกว่า 2-3 ล้านล้านเหรียญจากความสูญเสียทั้งหมด และยังประเมินค่าไม่ได้จากสิ่งที่เกิดขึ้นด้านความสูญเสียทางจิตใจ และความบอบซ้ำของผู้เคราะห์ร้าย

11 มีนาคม 2554 วันศุกร์วิปโยคของชาวญี่ปุ่น ในช่วงเย็นของญี่ปุ่นมีการรายงานการเกิดแผ่นดินไหวและสินามิ แต่รายละเอียดยังมีไม่มากนัก ตลาดหลักทรัพย์ญี่ปุ่นทิ้งตัวลงมาช่วงก่อนปิดตลาด แต่ทุกคนคาดว่าเหตุการณ์ที่เกิดขึ้นไม่น่าจะรุนแรงมาก เหตุเพราะญี่ปุ่นมีการเตรียมพร้อมด้านภัยพิบัติเป็นอย่างดี แต่ทั่วโลกก็ยังคงกังวล รวมถึงการรายงานข่าวออกมาในช่วงที่ตลาดหุ้นไทยพักการซื้อขายช่วงกลางวัน และภาคบ่ายเปิดตลาดก็ร่วงลงประมาณ 1%



แต่นั้นยังไม่ร้ายแรงเท่ากับการที่เกิดภัยพิบัติจากโรงไฟฟ้าพลังงานนิวเคลียร์ รวมถึงตัวเลขผู้เสียชีวิตยังคงเพิ่มสูงขึ้นเรื่อยๆ รายงานความเสียหายเพิ่มขึ้นเป็นทวีคูณ ระดับความรุนแรงของภัยธรรมชาติครั้งนี้อยู่ในภาวะวิกฤต เปิดเช้าวันจันทร์ตลาดหุ้นทั่วโลกตอบสนองในแดนลบทันที ท่ามกลางความน่าสะพรึงกลัวจากภัยธรรมชาติในครั้งนี้ ตลาดหุ้นญี่ปุ่นร่วงลงปิดตลาด -6%

เช้าวันอังคารยิ่งน่ากลัวกว่าสำหรับการตอบสนองจากตลาดหุ้น โดยเฉพาะญี่ปุ่นที่มีการเทขายอย่างหนักหน่วงและรุนแรง ดัชนีนิคเคอิลงไปทำจุดต่ำสุดระหว่างวันกว่า -14% หรือร่วงลงแรงถึงกว่า 1,392 จุด แต่ก็มีแรงซื้อกลับขึ้นมา รีบาวด์ขึ้นไปปิดตลาดที่ 8,605.15 จุด หรือลดลง 10.55% แม้ภัยพิบัติครั้งนี้จะไม่ได้ส่งผลกระทบต่อไทยมากนักในด้านความสูญเสีย แต่ก็สร้างความสะเทือนใจกับชาวไทยและชาวโลกไม่น้อย (และใครจะไปรู้ว่าอีก 6 เดือนให้หลังไทยจะเจอกับเขาย่าง)

ผลของการที่ญี่ปุ่นประสบกับภัยพิบัติครั้งนี้ จุดตัวเลขเศรษฐกิจต่างๆของญี่ปุ่นดิ่งลงไป พร้อมทั้งจุดตัวเลขเศรษฐกิจต่างๆของโลกลดลงอย่างต่อเนื่อง รวมถึงยังตอกย้ำญี่ปุ่นด้วยการที่ค่าเงินเยนแข็งค่าขึ้นเพราะเงินทุนไหลกลับเข้าประเทศ ซึ่งญี่ปุ่นเป็นชาติส่งออกสำคัญ การที่เงินเยนแข็งค่าขึ้นยิ่งทำให้การส่งออกได้รับผลกระทบ ช้ำด้วยพิษเศรษฐกิจทั้งอเมริกาและยุโรปยิ่งทำให้เงินตราหมุนเวียนไปหาสินทรัพย์ที่ปลอดภัยมากขึ้น สวิตเซอร์แลนด์ตั้งเกณฑ์อัตราแลกเปลี่ยนใหม่ ทำให้ค่าเงินสวิสฟรังก์ได้รับความสนใจน้อยลงในแง่ของ Safe Haven ท้ายที่สุดก็เหลือเพียงไม่กี่ประเทศที่ยังคงมีระดับเสถียรภาพทางการเงินที่อยู่ในระดับดี หนึ่งในนั้นก็คือญี่ปุ่น ยิ่งทำให้ค่าเงินเยนแข็งค่าอย่างต่อเนื่อง

สุดท้ายญี่ปุ่นก็ต้องเผชิญปัญหาโรงงานอุตสาหกรรมต่างๆ ที่มีฐานการผลิตในไทย เจอกับสินค้าน้ำจืดได้รับความเสียหายไม่ต่ำกว่าหลายหมื่นล้านบาท นับว่าเป็นความเสียหายของโรงงานอุตสาหกรรมของญี่ปุ่นในประเทศไทย ครั้งร้ายแรงที่สุดเท่าที่เคยมีมา

อันดับที่ 11 จึงขอจัดอันดับให้กับญี่ปุ่นและความโชคร้าย เป็นสุดยอดเหตุการณ์สะเทือนขวัญตลาดหุ้น ซึ่งแม้จะไม่ได้มีผลกระทบต่อตลาดหุ้นไทยโดยตรง แต่ก็มีผลในทางอ้อมและทางจิตวิทยา

ทั้งนี้ก็ขอให้ชาวญี่ปุ่นที่เสียชีวิตไปสู่สุคติ และขอแสดงความกล้าหาญให้แก่ผู้เสียสละกอบกู้โรงไฟฟ้าพลังงานนิวเคลียร์ด้วยความตื่นตัว



help Japan

อันดับที่ 10 “January Effect”

เชื่อเถอะครับ การเมืองกับเรื่องหุ้น มันแยกกันไม่ออกจริงๆ เหตุเพราะตลาดหุ้นนั้นเป็นเสมือนกับศูนย์รวมทุกสิ่ง ดีร้ายมันก็จะตอบสนองไปในทางนั้น ซึ่งการเมืองเป็นอีกหนึ่งปัจจัยที่มีอิทธิพลต่อจิตวิทยา และบรรยากาศในการลงทุน โดยเฉพาะกับประเทศไทยที่มีอัตราความผันผวนทางการเมืองสูง เหตุเพราะเรามีความขัดแย้งกันภายในชาติ ไม่ว่าจะพูดในมุมใด ก็ไม่มีใครจะฟันธงตรงประเด็นไปได้ว่า พรรคการเมืองฝ่ายใดฝ่ายหนึ่ง ก็ไม่ได้มีใครดีร้ายยิ่งหย่อนไปกว่ากัน ยกเว้นแต่จะเป็นคนที่ชื่นชอบและเทิดทูนพรรคการเมืองฝ่ายนั้นจริงๆ ก็ย่อมจะมองเห็นสิ่งที่ดี จนกลบเกลื่อนสิ่งที่ไม่ดีไปจนหมดสิ้น

หากยังจำกันได้ ในครั้งสมัยต้นปีช่วงมกราคม โบรคเกอร์หลายสำนักต่างชี้กันเป็นส่วนใหญ่ว่า น่าจะมี January Effect เหตุเพราะความเชื่อมั่นทางการลงทุนสูง อีกทั้งปี 2553 ตลาดหุ้นก็ทะลุ 1,000 จุดขึ้นมา ยิ่งทำให้บรรยากาศการลงทุนทำให้นักลงทุนรู้สึก “ฮึกเหิม” รวมถึงมาตรการ Quantitative Easing 2 หรือมาตรการผ่อนคลายเชิงปริมาณซึ่งออกโดยธนาคารกลางสหรัฐ ยิ่งอัดฉีดให้เกิดสภาพคล่องไหลท่วมโลก สินค้า Commodities ปรับตัวสูงขึ้น อัตราเงินเฟ้อถูกเร่งขึ้นไปอย่างแรง

หลังจากตลาดหุ้นเปิดมาในช่วงปี 2554 ก็มีแรงซื้อเข้ามาอีกนิดหน่อยทำให้ดัชนีปรับตัวเพิ่มขึ้นประมาณ 1-2% จากนั้นต่างชาติก็เริ่มกระบวนกรขายหุ้น และยิ่งขายยิ่งรุนแรง โดยมีการคาดการณ์ว่าเกิดจากการที่รัฐบาลไทยในขณะนั้น หาเรื่องตั้งแ่งเล่นงานบริษัทที่สิงคโปร์เป็นหุ้นส่วนถือหุ้นอยู่ซึ่งเป็นบริษัทหนึ่งในธุรกิจสื่อสาร จึงทำให้เกิดความกังวลถึงสถานการณ์การเมืองต่อตลาดหุ้น แรงขายของต่างประเทศจึงรุนแรงและท่วมท้นตลอดเดือนมกราคม ดัชนีนักลงทุนเรื่อง January Effect โดยสิ้นเชิง

มกราคม 2554 จึงเป็นเดือนแห่งความโหดร้ายของนักลงทุน ซึ่งมีการขายหุ้นของต่างประเทศอย่างหนัก โดยเฉพาะในวันที่ 21 มกราคม 2554 ที่มีมูลค่าขายสุทธิของนักลงทุนต่างประเทศมากที่สุดถึง 7,703.49 ล้านบาทภายในวันเดียว และวัน January Scary 24 มกราคม 2554 ดัชนีตลาดหลักทรัพย์ร่วงลงแรงถึง 4.26% ต่างประเทศขายสุทธิ 4,049.49 ล้านบาท

ปิดฉากอันดับที่ 10 แห่งปี 2554 ด้วยปริมาณขายสุทธิของนักลงทุนต่างประเทศเฉพาะเดือนมกราคมรวมทั้งสิ้น 28,629.97 ล้านบาท

Market Summary / Top Ranking

ข้อมูลล่าสุด 24/01/2011 17:00:01
ข้อมูลการซื้อขายจะถูกปรับปรุงจากข้อมูลสิ้นวันที่เป็นค่าทางการประมาณ 18:30 น.

	ล่าสุด	เปลี่ยนแปลง	%เปลี่ยนแปลง	สูงสุด	ต่ำสุด	ปริมาณ ('000 หุ้น)	มูลค่า (ล้านบาท)
SET Index	963.68	-42.89	-4.26	999.59	963.68	5,382,055	37,402.09
SET100 Index	1,461.51	-67.40	-4.41	1,516.64	1,461.51	3,535,740	32,610.46
SET50 Index	667.79	-30.33	-4.34	692.28	667.79	2,055,094	27,772.77
mai Index	264.59	-11.61	-4.20	276.63	264.59	244,380	405.06

	หลัก ทรัพย์	ปริมาณ ('000 หุ้น)
เพิ่มขึ้น	30	69,076
ไม่เปลี่ยนแปลง	51	532,111
ลดลง	541	4,950,705

ปรับปรุงข้อมูลทุกสิ้นวันเวลาประมาณ 18.30 น.

ภาพรวม	
สถานะตลาด	Close

มูลค่าซื้อขาย 20 อันดับ

หลักทรัพย์	มูลค่า ('000 บาท)	ล่าสุด	เปลี่ยนแปลง	%เปลี่ยนแปลง
BANPU	4,014,293	748.00	-36.00	-4.59
PTT	2,737,661	321.00	-18.00	-5.31
SCB	1,440,466	95.50	-2.00	-2.05
IRPC	1,419,353	5.25	-0.35	-6.25
PTTCH	1,363,040	140.00	-6.50	-4.44
KBANK	1,312,665	112.50	-3.50	-3.02
CPF	1,225,969	21.30	-1.80	-7.79
BBL	1,211,074	150.50	-8.00	-5.05
IVL	1,118,394	40.50	-1.50	-3.57
TOP	1,085,546	71.00	-2.25	-3.07
PTTEP	832,414	154.00	-7.50	-4.64
TMB	813,550	2.10	-0.12	-5.41
PTTAR	789,289	35.50	-1.75	-4.70
SCC	776,677	321.00	-13.00	-3.89
TRUE	698,771	6.30	-0.40	-5.97
CPALL	692,293	35.25	-1.25	-3.42
BTS	656,872	0.74	-0.06	-7.50
ADVANC	653,041	79.75	-4.00	-4.78
JAS	568,965	1.65	-0.23	-12.23
KTB	538,085	17.00	-0.60	-3.41

ปริมาณซื้อขาย 20 อันดับ

หลักทรัพย์	ปริมาณ	ล่าสุด	เปลี่ยนแปลง	%เปลี่ยนแปลง
BTS	852,862,900	0.74	-0.06	-7.50
TMB	379,969,600	2.10	-0.12	-5.41
JAS	329,259,300	1.65	-0.23	-12.23
N-PARK	311,283,500	0.03	0.00	0.00
IRPC	258,446,200	5.25	-0.35	-6.25
GSTEEL	256,966,600	0.68	-0.03	-4.23
GJS	177,901,200	0.25	-0.01	-3.85
HEMRAJ	138,433,300	1.63	-0.13	-7.39
TRUE	107,832,200	6.30	-0.40	-5.97
SVI	106,629,000	3.98	-0.28	-6.57
BLAND	80,758,700	0.66	-0.04	-5.71
QH	70,213,300	2.02	-0.12	-5.61
KGI	65,474,700	2.42	-0.28	-10.37
TT&T	59,894,400	0.30	-0.01	-3.23
CPF	56,202,500	21.30	-1.80	-7.79
ITD	47,492,600	3.86	-0.30	-7.21
PLUS	47,271,500	0.72	+0.05	+7.46
GEN	42,167,100	0.10	-0.01	-9.09
SLC	41,648,000	0.05	-0.01	-16.67
SUSCO	32,184,900	0.77	-0.04	-4.94

ราคาเพิ่มขึ้น 20 อันดับ

หลักทรัพย์	ปริมาณ	ล่าสุด	เปลี่ยนแปลง	%เปลี่ยนแปลง
BTNC	100	20.00	+4.50	+29.03
PLUS	47,271,500	0.72	+0.05	+7.46
NEW	3,700	13.00	+0.90	+7.44
TBSP	100	85.00	+4.75	+5.92
MATCH	6,900	2.32	+0.10	+4.50
DTC	64,900	37.00	+1.00	+2.78
TVI	140,900	3.44	+0.08	+2.38
BSEC	12,284,000	2.14	+0.04	+1.90
L&E	10,200	8.15	+0.15	+1.88
CMR	67,400	56.00	+1.00	+1.82
NTV	8,900	146.00	+2.00	+1.39
UPF	200	75.00	+1.00	+1.35
CHARAN	20,100	63.75	+0.75	+1.19
SCSMG	21,200	45.50	+0.50	+1.11
STHAI	500	1.38	+0.01	+0.73
GFM	1,500	14.60	+0.10	+0.69
SUC	472,200	38.75	+0.25	+0.65
SIM	188,200	1.86	+0.01	+0.54
FORTH	1,134,200	4.02	+0.02	+0.50
SVH	39,500	101.50	+0.50	+0.50

ราคาลดลง 20 อันดับ

หลักทรัพย์	ปริมาณ	ล่าสุด	เปลี่ยนแปลง	%เปลี่ยนแปลง
SLC	41,648,000	0.05	-0.01	-16.67
NSI	3,100	27.25	-5.25	-16.15
TFI	2,055,600	1.96	-0.34	-14.78
CPR	21,000	2.32	-0.40	-14.71
GRAND	1,356,500	2.58	-0.42	-14.00
BROOK	5,178,900	1.25	-0.20	-13.79
OISHI	100	87.00	-13.00	-13.00
JAS	329,259,300	1.65	-0.23	-12.23
ARIP	7,374,900	1.26	-0.17	-11.89
NINE	952,900	4.60	-0.60	-11.54
BMCL	27,885,700	0.62	-0.08	-11.43
KMC	19,519,800	0.62	-0.08	-11.43
MDX	5,808,000	2.80	-0.36	-11.39
E	11,052,800	1.47	-0.18	-10.91
MCS	16,464,700	9.90	-1.20	-10.81
KGI	65,474,700	2.42	-0.28	-10.37
AIM	24,451,700	0.09	-0.01	-10.00
KKC	4,036,400	8.25	-0.90	-9.84
MLINK	13,156,900	1.57	-0.17	-9.77
CGD	21,380,600	0.65	-0.07	-9.72

อันดับที่ 9 “การเลือกตั้ง”

สมาชิกเว็บไซต์และแฟนเพจโดยส่วนใหญ่คงทราบดีว่า ผมมักจะหลีกเลี่ยงการเขียนในประเด็นหรือเนื้อหาที่เกี่ยวข้องกับประเด็นการเมือง แต่ก็แน่นอนว่า “ตลาดหุ้น” คงปฏิเสธไม่ได้ว่าการเมืองมีอิทธิพลต่อตลาดหุ้นอย่างสูง โดยเฉพาะการเปลี่ยนแปลงขั้วรัฐบาลและการเลือกตั้ง ซึ่ง 2554 เป็นปีที่มีการเลือกตั้งครั้งใหญ่ของประเทศไทย มีการพลิกประวัติศาสตร์การเมืองมากมาย หนึ่งในนั้นคือการมีนายกรัฐมนตรีหญิงเป็นคนแรก of ประเทศไทย ตั้งแต่ระบอบการปกครองสมัยอยุธยาซึ่งมีระบบทางการเมืองในการบริหารราชการแผ่นดินอย่างชัดเจน ก็ไม่เคยมีประวัติศาสตร์จารึกว่ามี “สตรี” ได้ไปเป็นขุนนางบริหารงานบ้านงานเมือง

ล่วงเลยมาจนถึงสมัยรัชกาลที่ 7 แห่งกรุงรัตนโกสินทร์ก็ยังไม่พบเห็น หรือพบเห็นนักการเมืองหญิงน้อยมาก และจะไต่เต้าขึ้นไปสู่ระดับใหญ่โตยิ่งแทบไม่เจอ จนมาถึงในสมัยรัชกาลที่ 9 รัชกาลปัจจุบัน จึงเห็นบทบาทสตรีต่อสังคมโลกและสังคมไทย รวมถึงในแง่การเมืองมากขึ้น กระนั้นก็ยังไม่มีเคยมีผู้หญิงขึ้นครองตำแหน่ง “อัครมหาเสนาบดี” การเลือกตั้งครั้งนี้จึงเป็นการเปลี่ยนประวัติศาสตร์หน้าใหม่ของเมืองไทย ซึ่งในที่สุดเราก็มีนายกรัฐมนตรีหญิงเป็นคนแรก

การเลือกตั้งครั้งนี้เป็นครั้งหนึ่งที่มีการจับตามองจากสื่อและองค์กรระหว่างประเทศค่อนข้างมาก เพราะประเทศไทยช่วง 5 ปีที่ผ่านมามีปัญหาเกี่ยวกับเรื่องของการเมือง ความเป็นประชาธิปไตย และสิทธิมนุษยชนค่อนข้างมาก การเลือกตั้งครั้งนี้ น่าสนใจมากเป็นพิเศษ เพราะเป็นการขบเขี้ยวเคี้ยวฟันกันอย่างดุเดือดเผด็จมันของสองพรรคใหญ่

สุดท้ายแล้วการเลือกตั้งครั้งนี้ผู้ได้รับคะแนนเสียงส่วนใหญ่ในสภาคือพรรคเพื่อไทย จากของพรรคเอง และพรรคร่วมรัฐบาล รวมกันได้เกินกว่า 300 ที่นั่งและได้จัดตั้งรัฐบาลในที่สุด และนั่นยังทำให้สื่อต่างชาติต่างประโคมข่าวถึงรัฐบาลที่มีเสถียรภาพ เพราะชนะการเลือกตั้ง สามารถรักษาเสียงในสภาได้เป็นเสียงส่วนใหญ่ และสามารถจัดตั้งรัฐบาลได้ ยิ่งทำให้สถานภาพประเทศไทยและการเมืองดูดีมากขึ้นในสายตาของประชาคมโลก

หลังจากการเลือกตั้งเสร็จสมบูรณ์ เปิดตลาดวันจันทร์ที่ 4 กรกฎาคม 2554 ดัชนีปิดตลาดปรับเพิ่มขึ้นจากวันก่อนหน้ากว่า +4.69% โดยมีมูลค่าการซื้อขายหนาแน่น 63,110.36 ล้านบาท สถาบันในประเทศซื้อสุทธิ 4,524.92 ล้านบาท บริษัทหลักทรัพย์ซื้อสุทธิ 1,616.20 ล้านบาท

จึงจัดให้เป็นอันดับที่ 9 ของสุดยอดเหตุการณ์ตลาดหุ้นไทย ด้วยสถิตินักลงทุนต่างประเทศซื้อสุทธิสูงสุดถึง 10,703.13 ล้านบาท เป็นการซื้อสุทธิสูงสุดในวันเดียว ในรอบกว่า 6 ปี

อันดับที่ 8 “Operation Twist”

“Operation Twist” เป็นมาตรการกระตุ้นเศรษฐกิจอีกมาตรการหนึ่งซึ่งออกมาหลังจากการใช้มาตรการ Quantitative Easing2 (มาตรการผ่อนคลายเชิงปริมาณ) ซึ่งสหรัฐได้ประกาศใช้ในช่วงปลายปี 2553 จนถึงกลางปี 2554 โดยหลังจากที่มาตรการ QE2 ดูเหมือนการไม่ได้ผลในการกระตุ้นเศรษฐกิจ จึงได้รับการเรียกร้องให้ออกมาตรการอื่นๆเพิ่มเติม ซึ่งก็คือมาตรการดังกล่าว



มาตรการดังกล่าวเคยใช้มาก่อนแล้วในปี พ.ศ.2504 (ค.ศ.1961) ซึ่งเศรษฐกิจสหรัฐยังคงอยู่ในภาวะถดถอย มาตรการดังกล่าวจะช่วยเศรษฐกิจได้ในระยะยาว เป็นการขยายตราสารระยะสั้น และไปซื้อตราสารระยะยาว เพื่อกดให้อัตราดอกเบี้ยระยะยาวต่ำลง โดยในครั้งนี้ ธนาคารกลางสหรัฐประกาศขยายตราสารระยะสั้นมูลค่า 4 แสนล้านเหรียญออกไป และไปซื้อตราสารระยะยาวแทนในวงเงิน 4 แสนเหรียญเท่ากัน ซึ่งคาดว่าจะช่วยเร่งการเติบโตทางเศรษฐกิจมากขึ้น

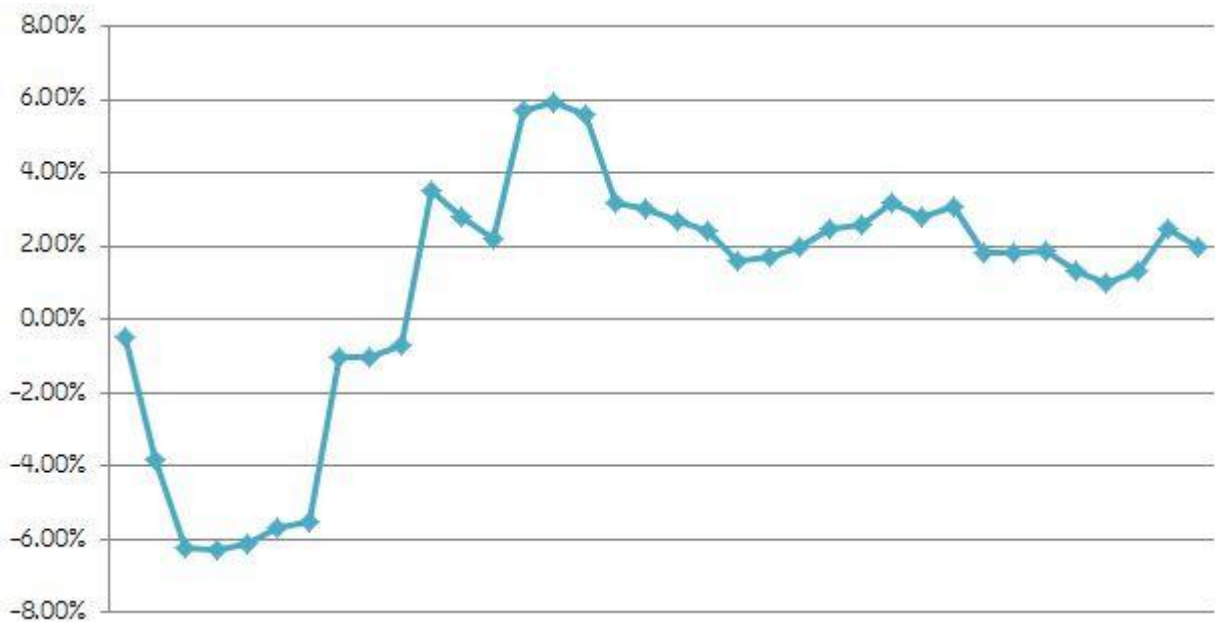
การใช้มาตรการดังกล่าวจะมีผลในทางอ้อมต่อเศรษฐกิจ ซึ่งลักษณะของมาตรการดังกล่าวเป็นการกดอัตราผลตอบแทนพันธบัตร (Yield Curve) แบบปกติที่เป็นแบบ Steep Curve ซึ่งผลตอบแทนเพิ่มสูงขึ้นเรื่อยๆ ในรูปซ้ายมือ ให้กลายเป็นแบบ Flat Curve ในรูปทางขวามือ สาเหตุสำคัญคือการลดอัตราดอกเบี้ยพันธบัตรระยะยาวลง เพื่อกระตุ้นให้เกิดการจับจ่ายหรือนำเงินไปลงทุนในแหล่งอื่นๆ



มาตรการดังกล่าวจะมีผลต่อเศรษฐกิจในระยะยาวมากกว่าระยะสั้น ปัจจุบันอัตราผลตอบแทนพันธบัตรสหรัฐดอกเบี้ยน้อยมาก หากธนาคารกลางสหรัฐขายพันธบัตรระยะสั้น ก็อาจทำให้นักลงทุนขายตาม สภาพคล่องส่วนนั้นอาจไปหาสินทรัพย์เสี่ยงอื่นมากขึ้น หรือเข้าสู่ระบบเศรษฐกิจและภาคธุรกิจ โดยมาตรการดังกล่าวเป็นเสมือนการปรับพอร์ตลงทุนเฉยๆ โดยการนำเงินจากมาตรการ QE2 เดิมที่ซื้อตราสารระยะสั้น ก็ทำการขายออกแล้วไปซื้อตราสารระยะยาวแทน

ผู้เชี่ยวชาญทางเศรษฐกิจหลายคนก็ไม่อาจแน่ใจได้เหมือนกันว่ามาตรการ Operation Twist ในครั้งนี้ของธนาคารกลางสหรัฐจะได้ผลจริงหรือไม่ หรือได้ผลแค่ชั่วคราวแล้วก็ยังคงแย่ต่อไป เพราะปัญหาหลักทางเศรษฐกิจของอเมริกาคือมีการขาดดุลอย่างมาก และอัตราคนว่างงานยังอยู่ในระดับสูงมากกว่า 8-9% เศรษฐกิจจึงอาจฟื้นตัวได้ไม่เต็มที่ จากพิษของวิกฤตซัพพ라이ม์ที่ยังคงสร้างปัญหาเรื้อรังให้กับเศรษฐกิจโลก

“เศรษฐกิจจะฟื้นหรือไม่ ขึ้นอยู่กับความรู้สึกของประชาชนด้วย”



(GDP สหรัฐ ปี 2009 – 2011)

อันดับที่ 7 “ตลาดหุ้นไซด์เวย์”



สิ่งที่นักลงทุนส่วนใหญ่ไม่ชอบคือตลาดที่ไม่รู้ทิศทาง หรือคาดการณ์ไม่ได้ เดาไม่ออก โดยเฉพาะกับในปี 2554 ซึ่งมีอะไรเซอร์ไพรส์อยู่เสมอ ส่วนมากก็มักจะเป็นเรื่องร้ายๆ

ปี 2553 ดัชนีตลาดหลักทรัพย์ปิดทำการวันสุดท้ายที่ 1032.76 จุด ส่วนปี 2554 ดัชนีตลาดหลักทรัพย์ปิดทำการวันสุดท้ายที่ 1025.32 จุด มีอัตราผลตอบแทนภายในระยะเวลา 1 ปีของดัชนีตลาดหลักทรัพย์ -7.44 จุด หรือลดลงเล็กน้อยจากปีก่อนหน้าที่ -0.72% เมื่อลองเทียบดูแล้วก็แทบไม่ไปไหน สิ่งที่น่ากังวลกว่านั้นคือโดยมากแล้วปีที่ตลาดไซด์เวย์ หรือไซด์เวย์ติดต่อกันไปเป็นเวลาหลายปี สุดท้ายแล้วก็มักจะลงเอยด้วยการร่วงลงอย่างรุนแรงในปีถัดไป ตลาดที่เดินย่ำอยู่กับที่จึงถูกจัดอันดับเป็นความสำคัญลำดับที่ 7 ของปีนี้

ข้อมูลสำคัญประจำปี 2554

- มูลค่าหลักทรัพย์ตามราคาตลาดวันทำการสุดท้ายของปี 2554 อยู่ที่ 8,407,696.09 ล้านบาท
- ค่า P/E เฉลี่ยทั้งตลาดอยู่ที่ 12.07 ส่วนค่า P/BV เฉลี่ยทั้งตลาดอยู่ที่ 1.87
- อัตราเงินปันผลเฉลี่ยทั้งตลาดอยู่ที่ 3.72% ต่อปี
- สถาบันในประเทศเป็นผู้ขายสุทธิมากที่สุดในปี 2554 ด้วยมูลค่า -29,149.48 ล้านบาท
- นักลงทุนต่างชาติมียอดขายสุทธิมากเป็นอันดับสองของปี 2554 ด้วยมูลค่า -5,119.41 ล้านบาท
- นักลงทุนรายย่อยภายในประเทศซื้อสุทธิสูงที่สุดด้วยมูลค่าซื้อสุทธิสะสม 32,961.91 ล้านบาท

อันดับที่ 6 “FTSE เพิ่มอันดับหุ้นไทย”

นักลงทุนส่วนใหญ่อาจจะยังไม่เห็นความสำคัญของเรื่องนี้ แต่ผมคิดว่าเรื่องนี้เป็นอีกเรื่องที่สำคัญและคาดว่าจะมีผลกระทบต่อตลาดหุ้นไทยในระยะยาวด้วย (ผลกระทบต่อในเชิงบวก)

FTSE เป็นบริษัทผู้จัดทำดัชนีชั้นนำของโลก ซึ่งการจัดทำดัชนีของ FTSE เป็นที่ยอมรับในวงการการเงินและใช้เป็นดัชนีอ้างอิงการดำเนินงานของกองทุนต่างๆ เช่นเดียวกับ MSCI (ของ Morgan Stanley) ดัชนีในกลุ่ม MSCI ก็เป็นที่ยอมรับทั่วโลกเช่นกัน ความสำคัญของทั้งสองบริษัทก็พอๆกัน เหมือนกับที่สหรัฐมีสำนักจัดอันดับ 3 แห่งคือ S&P, Fitch และ Moody’s ซึ่งก็มีความสำคัญไม่แพ้กันแล้วแต่ว่าการดำเนินงานของบริษัททางการเงินเหล่านั้นต้องการเลือกอ้างอิงบริษัทจัดอันดับแห่งใด

ประกาศนี้ออกมาเมื่อประมาณวันที่ 21 กันยายน 2554 เป็นการประกาศยกอันดับตลาดหุ้นไทยขึ้นไปอยู่ในระดับสูงขึ้นกว่าเดิม โดยประกาศให้ขึ้นไปอยู่ในกลุ่มตลาดเกิดใหม่ชั้นนำหรือ “Advanced Emerging Market” จากเดิมไทยอยู่ในระดับตลาดเกิดใหม่ระดับรองหรือ “Secondary Emerging Market” ซึ่งการเริ่มใช้ค่านวดัชนีในกลุ่มตลาดเกิดใหม่ชั้นนำของประเทศไทย จะเริ่มใช้ในวงเดือนมีนาคม 2555 การแบ่งกลุ่มตลาดของ FTSE เพื่อจัดทำดัชนีจะแบ่งออกเป็น 4 ระดับได้แก่

- กลุ่มตลาดพัฒนาแล้ว (Developed Market)
- กลุ่มตลาดเกิดใหม่ชั้นนำ (Advanced Emerging Market)
- กลุ่มตลาดเกิดใหม่ระดับรอง (Secondary Emerging Market)
- สุดท้ายคือกลุ่มตลาดด้อยพัฒนา (Frontier Market)

การพิจารณาปรับอันดับตลาดหุ้นของ FTSE จะประกาศปีละ 1 ครั้ง ซึ่งในปัจจุบันกลุ่มตลาดเกิดใหม่ชั้นนำมีทั้งสิ้น 9 ประเทศ ประกอบไปด้วย บราซิล, เม็กซิโก, ใต้หวัน, แอฟริกาใต้, มาเลเซีย, ฮังการี, โปแลนด์, เช็ก และตุรกี ในรอบนี้ประเทศไทยเป็นเพียงประเทศเดียวที่ได้รับการปรับอันดับขึ้นไปอยู่ในกลุ่มตลาดเกิดใหม่ชั้นนำ

ความสำคัญคือกองทุนที่ทำการลงทุนในตลาดเกิดใหม่ (Emerging Market) ก็จะต้องพิจารณาดำเนินงานตามการจัดอันดับเหล่านี้ ซึ่งประเทศที่ถูกจัดอันดับเพิ่มขึ้นหรือลดลง จะมีผลต่อการดำเนินงานของกองทุนด้วย เพราะแต่ละกองทุนที่อ้างอิงการจัดอันดับเหล่านี้ ก็จะต้องมีการปรับพอร์ตการลงทุนไปตามการเปลี่ยนแปลงของการจัดอันดับ ดังนั้นความสำคัญนี้ซึ่งจะมีผลในปี 2555 จึงถูกจัดอันดับเป็นความสำคัญลำดับที่ 6

อันดับที่ 5 “ปันผลพิเศษ”

ประเด็นสุดฮอตประจำปี 2554 อีกประเด็นคงหนีไม่พ้นการจ่ายเงิน “ปันผลพิเศษ” ของบริษัท โทเทิล แอ็คเซส คอมมูนิเคชั่น หรือที่เรียกติดปากผู้คนทั่วไปว่า DTAC ทั้งนี้อาจจะไม่รวมถึง DTAC แต่ต้องโฟกัสเฉพาะกลุ่มสื่อสาร ที่ปี 2554 ดูเหมือนหุ้นกลุ่มสื่อสารจะดูเปล่งประกายสว่างสดใส ไม่ว่าจะทั้งประเด็นการจ่ายเงินปันผล ประเด็นเรื่องการฟ้องร้องต่างๆ และประเด็นเรื่องของการสื่อสารยุคใหม่ในช่วงของ 3G

การจ่ายเงินปันผลพิเศษของ DTAC เป็นการจ่ายปันผลพิเศษที่ไม่ได้ดู “แปลก” สำหรับนักลงทุนรุ่นเก่าที่อยู่ในตลาดมานาน เพราะผู้ถือหุ้นใหญ่ต้องการเงินสดกลับบ้านไม่ว่าจะด้วยเหตุผลส่วนตัวหรือเหตุผลทางการเมืองอะไรก็แล้วแต่ ซึ่ง AIS เคยทำมาก่อนหน้านี้แล้ว และปีนี้ DTAC ก็ได้ทำให้เรา “อึ้ง” ด้วยการจ่ายปันผลพิเศษเหี้ยม 20% (เทียบกับราคาปิดก่อนการประกาศอย่างเป็นทางการ)

ก่อนหน้าการจ่ายปันผลพิเศษ ก็ได้มีประเด็นการฟ้องร้องเกี่ยวกับสัดส่วนการถือหุ้นของ DTAC ที่ดูเหมือนจะมีผู้ถือหุ้นเป็นชาวต่างชาติเกินกว่ากึ่งหนึ่งตามที่กฎหมายกำหนด แต่กระนั้นกระบวนการดังกล่าวก็ดูเหมือนจะเงียบหายไป และจนแล้วจนรอด นักลงทุนไทยที่แสนลืมนง่าย ก็ลืมประเด็นนั้นไปจนหมดสิ้น ทั้งเอาไว้มองเฉพาะประเด็นบวกซึ่งมีการเก็งกันว่า DTAC น่าจะจ่ายปันผลพิเศษเป็นจำนวนหนึ่งเพื่อหอบเอาเงินกลับบ้านจากกำไรสะสมสามหมื่นกว่าล้านบาท (ไตรมาส 2) และช่วงไตรมาส 3 มีกำไรสะสมมากถึงสี่หมื่นล้านบาท

ทั้งในวงการ นอวงวงการ นักลงทุน และบริษัทหลักทรัพย์ต่างก็คิดว่า DTAC น่าจะเอากำไรสะสมประมาณครึ่งหนึ่งมาจ่ายปันผลพิเศษ ซึ่งนั่นจะทำให้บริษัทยังคงมีสภาพคล่อง มีเงินเตรียมพร้อมสำหรับทำ 3G และจ่ายปันผลพิเศษได้ประมาณ 7-8 บาท/หุ้น โดยมีการคาดการณ์กันมากที่สุดที่ประมาณ 10 บาทกว่าๆ แต่ทว่าในความเป็นจริง ทุกคนต่างตกตะลึงอย่างไม่คาดฝันว่า DTAC จะจ่ายปันผลสูงกว่า 16 บาทต่อหุ้น ซึ่งคงการส่งท้ายปี 54 กันอย่างน่าอัศจรรย์ใจ

ด้วยการจ่ายปันผลจำนวนสูงขนาดนี้ ทำให้กำไรสะสมกว่า 40,000 ล้านบาทของ DTAC หดลงเหลือเพียงแค่ 1,400 ล้านบาท พูดง่าย ๆ ก็คือการ “รีด” เงินออกบริษัทจนหมด พร้อมทั้งมีแผนในการกู้เงินเป็นจำนวน 30,000 ล้านบาทเพื่อสำหรับใช้งาน พร้อมกับภาระดอกเบี้ยปีละกว่า 1,500 ล้านบาท

นอกจากประเด็นของ DTAC แล้ว ยังมีประเด็นอันน่าสนใจอีกที่ Singtel ได้พิจารณาเข้าซื้อหุ้นของบริษัท แอดวานซ์ อินโฟร์ เซอร์วิส หรือชื่อย่อ ADVANC ถ้าให้เรียกกันคุ้นๆ ก็คือ “AIS” โดยมีการขายหุ้นให้เป็นจำนวนกว่า 61 ล้านหุ้น ในราคาหุ้นละ 130 บาท รวมเบ็ดเสร็จดีสินนี้มีมูลค่าสูงกว่า 7,930 ล้านบาท ทำให้บริษัท ซิน คอร์ปอเรชั่น (INTUCH) จ่ายปันผลพิเศษจากดีลการขายหุ้นนี้ หุ้นละ 2.34 บาท ในช่วงเดือนมกราคม 2555

กลุ่มสื่อสารถือเป็นไฮไลท์สำคัญของนักลงทุนในปีนี้อันเนื่องมาจากเหตุการณ์ต่างๆ ที่เกิดขึ้นในแวดวงการเงิน ส่งผลอย่างมากต่อจิตวิทยาการลงทุน นักลงทุนส่วนใหญ่จึงเริ่มถอยห่างหุ้นที่มีภาวะเสี่ยงจากทั้งเรื่องของน้ำมันท่วม และปัญหาวิกฤตหนี้ยุโรป โดยส่วนใหญ่คัดเลือกหุ้นกลุ่ม ICT เป็นหุ้นดาวเด่น เพราะผลกระทบจากน้ำมันท่วม แทบไม่สร้างความเสียหายกับกลุ่มสื่อสารเลย มีหน้าจ้ำยังคงสร้างรายได้เพิ่มขึ้นจากการที่โทรศัพท์พื้นฐานไม่สามารถใช้งานได้ รวมถึงช่วงสิ้นปี มีเทศกาลส่งความสุข ถือเป็นช่วง “High Season” ของวงการ ICT อยู่ตลอดทุกปี

อีกทั้งปัญหาหนี้ยุโรปมรณะ ยิ่งทำให้สภาพการลงทุนน่ากังวลเพราะบริษัทที่ได้รับผลกระทบเป็นกลุ่มต้นๆ คือกลุ่มการเงิน ธนาคาร และรวมถึงกลุ่มโภคภัณฑ์ที่จะเกิดจากปัจจัยเสี่ยงด้านการเทขายสินทรัพย์เสี่ยงจำพวกน้ำมันลงมา ดังนั้นความกังวลดังกล่าวจะส่งผลให้นักลงทุน หาดูหุ้นกิจการภายในประเทศที่ไม่ได้อ้างอิงการดำเนินงานจากต่างประเทศ เป็นแหล่งพักเงิน หนึ่งในนั้นคือกลุ่มสื่อสาร และกลุ่มโรงพยาบาลที่ได้รับความสนใจจากนักลงทุนเป็นอย่างมากตลอดปี ทำให้ราคาหุ้นของทั้งสองกลุ่มนี้ ทำสถิติราคาสูงสุดใหม่ (New High) กันอย่างถ้วนหน้า

สำหรับกลุ่มสื่อสารที่มีการรีดเงินสดออกจากบริษัท ยังคงดูน่าสนใจไม่น้อยเมื่อเทียบกับการเติบโตและผลประกอบการในอนาคต แต่นักลงทุนก็ควรนึกถึงในเรื่องของมูลค่าทางบัญชี แนวโน้มการดำเนินงานในอนาคต ความสามารถในการแข่งขัน การรองรับและแก้ไขปัญหา รวมถึงปัญหาทางการเงินเมื่อมีโอกาสเกิดขึ้นกับกลุ่มสื่อสารได้ตลอดทุกเมื่อ ดังนั้นกลุ่มสื่อสารจึงเป็นกลุ่มที่น่าสนใจที่สุดในแง่ของการเติบโต แต่ก็ต้องระมัดระวังให้มากในเรื่องของปัจจัยเสี่ยงที่มีโอกาสกระทบกับกลุ่มนี้ได้ง่ายอันดับที่ 5 จึงตกเป็นของกลุ่มสื่อสารที่มีปันผลพิเศษแจกนักลงทุนได้แทบทุกปี และผมก็ยังคงคิดว่าการจ่ายปันผลเยอะๆ แบบนี้น่าจะมีขึ้นอีกในปี 2555

อันดับที่ 4 “วิกฤตความเชื่อมั่น”

สิ่งที่นักลงทุนทุกคนไม่เคยลืม ภายหลังจากการเลือกตั้งไม่นาน ดัชนีตลาดหลักทรัพย์ก็ได้ขึ้นไปแตะจุดสูงสุดในรอบปีที่ 1148.28 จุด วันที่ 1 สิงหาคม 2554 ท่ามกลางความกังวลเกี่ยวกับเศรษฐกิจถดถอยทั่วโลกจากตัวเลขเศรษฐกิจของสหรัฐรายงานออกมาไม่สู้ดีนัก จึงมีความกังวลเรื่องภาวะถดถอยทั่วโลก (Global Recession Fear) รวมถึงการเพิ่มเพดานหนี้ของสหรัฐก็เป็นปัญหาจากปัญหาการเมืองที่รุนแรง ทำให้กว่าแผนจะผ่านได้ก็ทำเอาเส้นยาแดงผ่าแปด

ช่วงเช้ามีดัชนีเสาร์ที่ 6 สิงหาคม (เย็นวันศุกร์ที่ 5 สิงหาคม ตามเวลาท้องถิ่นสหรัฐ) สถาบันจัดอันดับของสหรัฐ Standard&Poors (S&P) ออกมาหั่นอันดับเครดิตเรตติ้งของสหรัฐลง 1 ระดับ เริ่มสงครามตลาดหุ้นที่ยากจะลืมเลือน พร้อมทั้งให้นักลงทุนทั่วโลกอยู่ในอาการเขย่าประสาท ขวัญผวาจากการหั่นเรตติ้งไป 2 วัน ซึ่งเป็นเสาร์อาทิตย์ที่น่ากลัวที่สุดสำหรับนักลงทุนทั่วโลก

หลังจากเปิดตลาดวันจันทร์ ตลาดหุ้นทั่วโลกตอบสนองทันทีในเชิงลบอย่างรุนแรง ตลาดหุ้นแทบทุกตลาดร่วงลงอย่างหนัก เฉลี่ยที่ 3-4% ปิดฉาก New High ของปี 2554

นอกจากการหั่นอันดับเครดิตเรตติ้งของสหรัฐแล้ว ยังคงมีการหั่นอันดับเครดิตของประเทศ และธนาคารเป็นจำนวนมากในยุโรป จากวิกฤตหนี้ที่นับวันยังคงรุนแรงมากขึ้น จากเหตุผลที่นักลงทุนเองยังไม่ไว้วางใจสถานการณ์ และปัญหาที่ยังไม่สามารถหาข้อสรุปที่ดีที่สุดสำหรับทุกฝ่ายได้ จึงทำให้ปัญหาเศรษฐกิจดังกล่าวเริ่มลุกลามใหญ่โต และเกินความควบคุมขึ้นเรื่อยๆ

สุดท้ายเราทุกคนรวมถึงรัฐบาลกลางแต่ละประเทศ จะรู้ว่าการพิมพ์เงินออกมาเพื่อใช้นี้ ไม่ใช่วิธีการที่ดีที่สุดในการแก้ไขปัญหาเศรษฐกิจ หากแต่เป็นแผนการรัดเข็มขัด ลดรายจ่าย และเพิ่มรายได้ต่างหากจึงจะเป็นการแก้ไขปัญหาที่แท้จริง แน่แน่นอนว่าไม่มีใครอยากทำเช่นนั้นในขณะที่ตนเองกำลังอยู่ในวาระของรัฐบาล เพราะจะกระทบกับคะแนนเสียง จนสุดท้ายก็กลายเป็นปัญหาการเมือง

ผมเชื่อว่าปัญหายุโรป มาไกลเกินกว่าจะแก้ไขแล้ว และอเมริกาก็ไม่มีหนทางอื่นใดที่จะอยู่รอดได้ นอกจากการพิมพ์แบงค์เพิ่มขึ้นทุกๆปี เหตุการณ์ที่น่าประหลาดใจเหล่านี้ของมหาอำนาจ จึงเป็นบทสรุปที่ทำให้เราจัดอันดับเป็นที่สุดของปี 2554 ในอันดับที่ 4

อันดับที่ 3 “Commodities”

ถ้ามีคนมาบอกคุณว่า ซื้อทองคำเอาไว้เดือนสิงหาคม 2553 ผ่านไป 1 ปี เอาไปขายเดือนสิงหาคม 2554 พร้อมกำไร 50% คุณคิดว่าคุณจะลองเสี่ยงไหม? เชื่อเถอะ 90% ของนักลงทุนจะตอบ “ไม่” เพราะไม่คิดว่าทองคำจะร้อนแรงอะไรได้ขนาดนั้น และมันแทบจะเป็นไปไม่ได้ที่ทองคำจะขึ้นมาถึง 50% ภายใน 1 ปี โดยที่ไม่มีเหตุปัจจัยทางสงครามหรืออะไรร้ายแรงมากระตุ้นให้มันเกิด

แต่มันก็เป็นเช่นนั้นจริงๆ ราคาทองคำวันที่ 23 สิงหาคม 2553 อยู่ที่ 1,228 เหรียญต่อออนซ์ และวันที่ 23 สิงหาคม 2554 ราคาสูงสุดของวันอยู่ที่ 1,917 เหรียญ วันแรกที่ราคาทองคำ “เหาะ” ขึ้นมาทำ New High ที่ระดับ 1,900 เหรียญ จากความไม่สงบทางการเงิน โดยเฉพาะการหนีเงินดอลลาร์สหรัฐไปหาแหล่งหลบภัยอื่นๆ เช่นทองคำ และสวิสฟรังก์ จากการที่ S&P หั่นเรตติ้งสหรัฐ

เมื่อเทียบผลตอบแทนภายใน 1 ปีแล้วจะเท่ากับ 56% ซึ่งถือว่าเป็นผลตอบแทนที่ “เยอะมาก” ที่สามารถทำได้ใน 1 ปี คุณค่าของทองคำไม่ได้วัดที่มูลค่าที่ซื้อขายกัน แต่แท้จริงแล้ววัดกันที่ความกลัวของนักลงทุน (และอาจจะรวมถึงการผสมโรงปั่นราคาทองคำโลก) ช่วงที่มีการขึ้นของราคาแรงๆ สมาคมค้าทองคำไทย ต้องปรับราคาซื้อขายกันวันละเป็นสิบล้อรอบ เล่นเอาสมาคมเองก็งัง แม้แต่คนที่ทำงานในแวดวงทองคำมากกว่า “หกสิบปี” ต่างก็บอกเป็นเสียงเดียวกันว่า เหตุการณ์แบบนี้ “ไม่เคยเจอ” มาก่อนในชีวิต แต่นั่นยังไม่เท่ากับความสับสนและมัวเมาจากนักลงทุน ที่มีจำนวนมากตกเป็นเหยื่อของการปั่นราคาทองคำระดับโลก ... ใครจะไปรู้ว่าวันหนึ่งเราจะเจอคนบ่นเรื่อง “ดอยทองคำ”

นอกจากนั้นยังมีสินค้าโภคภัณฑ์อีกหลายชนิดที่ถูกปั่นขึ้นมา ไม่ว่าจะเป็นโลหะเงิน และน้ำมัน ซึ่งราคาน้ำมันก็ถูกปั่นขึ้นมาเช่นเดียวกัน เหตุผลที่ราคาน้ำมันขึ้นอย่างพุ่งพรวดมาอย่างรวดเร็วในรอบ 1 ปี ไม่แตกต่างจากทองคำ ไม่ใช่เพราะว่าน้ำมันจะหมดโลก แต่เป็นเพราะมาตรการพิมพ์เงินเพิ่มของสหรัฐ หรือ Quantitative Easing 2 ในช่วงปลายปี 2553 ทำให้เกิดแรงผลักดันสินทรัพย์เสี่ยงทั่วโลกขึ้นจากสภาพคล่องที่ล้นเหลือทั่วโลก และราคาน้ำมันก็ขึ้นไปที่ราคาสูงกว่า 100 เหรียญ/บาเรล จนสุดท้ายก็มีการทุบอย่างไม่มีปีไม่มีขลุ่ยในคืนวันที่ 5 พฤษภาคม 2554 ราคาสินค้าโภคภัณฑ์ทั่วโลกเกิดอาการช็อคร่วงอย่างรุนแรงในคืนเดียว ราคาน้ำมันร่วงแรงกว่า 9-10% ในค่าคืนนั้น นับเป็นค่าคืนที่สยองมากคืนหนึ่งของนักลงทุนทั่วโลก ก่อนเปิดตลาดหุ้นในช่วงเช้าซึ่งโดยส่วนใหญ่ร่วงแรงกว่า 2-3% ไปตามๆกัน

อันดับที่ 3 จึงขอมอบให้กับการปั่นราคาสินค้าโภคภัณฑ์ได้อย่างน่าหวาดเสียว

อันดับที่ 2 “อภิมหาบรมอุกภัย”

วลีที่เป็นของนักลงทุนทุกคนคือวลีที่ว่า “รู้จ้” ไม่ว่าจะนักลงทุนรุ่นใหม่ไฟแรง หรือจะเก๋ารุ่นพ่อ รุ่นปู่อยู่ในตลาดมานานกว่า 30 ปี ต่างก็ต้องเคยเจอกับความรู้สึกเวลาหุ้นขึ้น/ลงว่า “รู้จ้” รู้จ้ น่าจะซื้อ (หุ้นขึ้น) รู้จ้ น่าจะขาย (หุ้นลง) รู้จ้ น่าจะถือ (ขายไปก่อนปั่นผล) รู้จ้ รู้จ้ รู้จ้

สำหรับประเทศไทยช่วงสิ้นปี 2554 คงไม่พ้นคำว่า “รู้จ้” รู้จ้ น่าจะเก็บของ รู้จ้ น่าจะยกให้สูงอีก รู้จ้ น่าจะเปิดหน้าต่างเปิดประตู รู้จ้ ไม่น่าจะกั้นกระสอบทราย และอีกสารพัดรู้จ้ สำหรับน้ำท่วมครั้งใหญ่ และรุนแรงที่สุด (คิดว่าน่าจะรุนแรงที่สุดในประวัติศาสตร์ชาติไทยแล้วหละ)

ผมเองก็เป็นหนึ่งในผู้ประสบชะตากรรมของมหาอุทกภัยครั้งนี้ ซึ่งไม่เคยคิดมาก่อนว่าชาตินี้จะ เจอน้ำท่วมใหญ่กับเค้าด้วย ทรัพย์สินในบ้านและนอกบ้านเสียหายทั้งหมด นับรวมเฉพาะความเสียหาย ของบ้านผมก็น่าจะหลายแสนจนแตะๆหลักล้าน เพราะโครงสร้างบ้านที่อายุยาวนานก็ดูเหมือนว่าจะ “เอาไม่อยู่” และแน่นอนครับ “รู้จ้” น่าจะเปิดหน้าต่างประตูเอาไว้ในช่วงวันน้ำท่วม เพราะตอนกลับมา บ้านสภาพไม่เหมือนบ้าน ... แต่เหมือนโรงเพาะเห็ดมากกว่า บ้านเต็มไปด้วยเชื้อรา และเห็ดน้อยๆใน ฟาร์มของเรา ก็ขึ้นตามตู้ โต๊ะ เติง โซฟา กำแพง และทุกสถานที่ที่เห็ดน้อยๆจะสามารถขึ้นได้ ... นับว่า เป็นโรงเพาะเห็ดที่มีมูลค่าสูงมากทีเดียว

แต่นั้นก็ยังไม่่น่าสะพรึงเท่าเศรษฐกิจไทยอาจจะต้องเจอกับภาวะดิ่งตัวชั่วคราวโดยเฉพาะในช่วง ปลายไตรมาส 4 ของปีนี้และต้นไตรมาส 1 ของปีหน้า ที่ตัวเลขประเมินความเสียหายแต่ละสำนักก็ ประเมินออกมาไม่เหมือนกัน ไม่เท่ากัน มากบ้าง น้อยบ้าง แต่ที่แน่ๆทุกสำนักฟันธงตรงกันว่ามากกว่า ระดับ “แสนล้าน” แน่แน่นอน แต่ไหนตลาดหุ้นจึงไม่สะทกสะท้านใดๆต่อสภาวะที่เกิดขึ้น? ก็นั่นนะสิ นี่คื สิ่งที่คนทั่วไป งง กับสิ่งที่กำลังเป็น แม้แต่ผมเองก็แปลกใจหน่อยๆ แต่ก็พอจะหาคำอธิบายได้อยู่บ้าง

กล่าวคือตลาดหุ้นไทย หุ้นหลักที่กำหนดดัชนีคือกลุ่มพลังงานและกลุ่มธนาคาร เป็นสองกลุ่มหลัก ที่กำหนดดัชนีได้ว่าจะขึ้นหรือจะลง ดูแค่สองกลุ่มนี้ก็พอ ซึ่งกลุ่มพลังงานแทบจะไม่ได้รับผลกระทบจาก น้ำท่วมครั้งนี้ เพราะศูนย์กลางกิจการพลังงานของไทยอยู่ที่จังหวัดระยอง (ก็ไม่แน่ถ้าคราวหน้า น้ำท่วม โรงกลั่นโรงน้ำมัน คงได้เห็นตลาดร่วง 10% กับเขาบ้างหละ)

ดังนั้นผลกระทบที่เกิดขึ้นจึงเกิดกับศูนย์กระจายพลังงานเช่น ปิมน้ำมัน ก็ได้เป็นการกระทบ ต่อความเสียหายสักเท่าไร รายได้อาจจะหดบ้างนิดๆหน่อยๆ

ส่วนกลุ่มธนาคารนั้นก็แทบจะไม่ได้รับผลเสียมากมาย แน่แน่นอนว่าสาขาของธนาคารที่น้ำท่วมเสียหายแน่นอน แต่หลังจากมีการประเมินกันอย่างแล้วพบว่า ธนาคารขนาดใหญ่โดยส่วนใหญ่ ไม่น่าจะเจอ NPL (หนี้เน่า) มากจนทำให้เกิดปัญหา เพราะสัดส่วน NPL ในธนาคารไทยน้อยมากอยู่แล้ว และสามารถบริหารได้ง่ายเนื่องจากผู้ขอสินเชื่อโดยมากก็ต้องมีหลักประกัน มีทรัพย์สิน จะหนักหน่อยก็ SME แต่ก็สามารถบริหารจัดการได้ เพราะโครงการรัฐบาลที่เข้ามาสนับสนุนและช่วยเหลืออุทกภัยครั้งนี้ได้เอื้อประโยชน์ให้ SME และธุรกิจขนาดเล็ก สามารถยืนอยู่ต่อไปได้ ทุกอย่างจึงถูกกำหนดขึ้นด้วยน้ำใจของคนไทย ทั้งภาครัฐ เอกชน และประชาชนด้วยกันเอง

“น้ำท่วมครั้งนี้ เราไม่ได้เห็นแต่เพียงแค่น้ำเน่า แต่เรายังเห็นน้ำใจมากมายอีกด้วย”

ส่วนกลุ่มที่ได้รับผลกระทบ และหุ้นที่ประสบปัญหานี้โดยตรง ก็ร่วงทรุดลงกันไปจากเหตุการณ์ดังกล่าว เพราะจากน้ำท่วมใหญ่ครั้งนี้ กระทบกับความเชื่อมั่นอย่างจัง และคาดว่าจะส่งผลกระทบต่อผลประกอบการอย่างมากด้วย หุ้นที่ได้รับผลกระทบก็ต้องรับเคราะห์กันไป เหลือแต่เพียงบริษัทที่ยังไม่ได้รับผลกระทบมากนัก ก็ยังคงอยู่รอดปลอดภัย อันดับที่ 2 จึงเป็นของ “มหาอุทกภัย” ภัยพิบัติครั้งใหญ่ของประเทศไทย



อันดับที่ 1 “(ช่อม) เซอร์กิตเบรกเกอร์”

นับตั้งแต่ตลาดหลักทรัพย์เปิดทำการมาเป็นระยะเวลากว่า 30 ปี ตลาดหลักทรัพย์เคยใช้มาตรการเซอร์กิตเบรกเกอร์ไปเพียงแค่ 3 ครั้ง ซึ่งมาตรการนี้คือการหยุดพักการซื้อขายหลักทรัพย์ชั่วคราวหากดัชนีลดลง 10% จะมีการหยุดพักการซื้อขายให้นักลงทุนได้ตรึงตรองข้อมูลข่าวสาร 30 นาที จึงเริ่มเปิดทำการซื้อขายอีกครั้ง

โดยครั้งแรกคือครั้งที่หนักหน่วงและรุนแรงที่สุดจากมาตรการกันสำรองโดยรัฐมนตรีว่าการกระทรวงการคลังในสมัยนั้นคือ ม.ร.ว.ปรีดิยาธร เทวกุล หรือนักลงทุนส่วนใหญ่เรียกกันติดปากว่า “วิกฤตหม่อมอู่” หรือ “อู่ร่อยแปด” โดยเป็นมาตรการกันสำรอง 30% เป็นแนวทางเพื่อป้องกันการเก็งกำไรค่าเงินบาท ซึ่งอาจนำพาหายนะมาสู่เศรษฐกิจไทยเช่นเดียวกับวิกฤตต้มยำกุ้งที่สร้างผลเสียจนเศรษฐกิจพังพินาศมาแล้ว

การเทขายครั้งนั้นถือว่าสะเทือนหุ้นไทยอย่างแรง นักลงทุนต่างประเทศแตกตื่นทำให้ดัชนีร่วงลงไปทำจุดต่ำสุดภายในวันเดียวกว่า -19.52% จนเกือบมีเซอร์กิตเบรกเกอร์อีกครั้ง ตลาดหุ้นไทยไม่เคยร่วงอย่างรุนแรงเช่นนี้มาก่อนภายในวันเดียว ครั้งนั้นถือเป็นครั้งประวัติศาสตร์ที่เป็นประสบการณ์สยองขวัญนักลงทุนไทยเป็นอย่างมาก ท้ายที่สุดตลาดปิดที่ติดลบ -108.41 จุด หรือลดลง -14.84% นักลงทุนต่างประเทศขายหุ้นไทยสุทธิในวันเดียวสูงถึง 25,121.58 ล้านบาท (ขายทิ้งทุกราคาที่มี Bid รับ)

ครั้งที่สองและครั้งที่สาม ไม่ได้เป็นเหตุการณ์ที่แปลกประหลาดแต่อย่างใด แต่เป็นวิกฤตเศรษฐกิจของฝั่งอเมริกาซึ่งสร้างผลกระทบกับระบบเศรษฐกิจไปทั่วโลก ภายหลังกการล้มละลายของธนาคารขนาดใหญ่ยักษ์ของสหรัฐอเมริกา “ลีห์แมน บราเธอร์ส” (Lehman Brothers) ในช่วงเดือนกันยายน ส่งผลให้ดัชนีตลาดหลักทรัพย์ทั่วโลกปรับตัวลดลงอย่างบ้าคลั่ง และส่งผลกระทบต่อประเทศไทยในวันที่ 10 และวันที่ 27 ตุลาคม 2551 เป็นเซอร์กิตเบรกเกอร์ครั้งที่ 2 และ 3 ของไทย



	Symbol	Last	Open	CHG	%CHG	High	Low	%Swings	Volume	Value
1	SCC	224.00	236.00	-3...	-12.50	240.00	210.00	13.39	15,605,000	3,574,947,072
2	BBL-F	104.00	110.00	-2...	-19.23	112.00	98.00	13.46	31,058,300	3,319,158,016
3	SCB	53.50	57.00	-1...	-20.59	59.50	48.50	20.56	128,618,288	2,808,046,592
4	PTT	186.00	208.00	-3...	-16.81	212.00	178.00	18.28	35,587,300	2,764,429,824
5	TOP	48.00	52.00	-9.50	-16.38	54.50	44.50	20.83	48,701,300	2,445,352,960
6	BANPU	159.00	166.00	-2...	-13.81	177.00	129.00	30.19	11,323,600	1,848,589,056
7	KBANK-F	58.00	62.00	-1...	-18.18	63.00	49.50	23.28	26,022,200	1,548,503,040
8	BAY	16.70	18.00	-3.50	-17.07	18.20	15.10	18.56	89,515,552	1,524,708,992
9	LH	6.20	5.60	-1.05	-13.73	7.25	5.10	34.68	197,804,912	1,148,178,944
10	IRPC	5.60	6.30	-1.15	-16.91	6.50	4.88	28.93	195,214,688	1,126,120,960
11	ADVANC	66.50	65.00	-1...	-20.71	73.00	64.00	13.53	14,976,500	1,016,958,976
12	ITD	4.64	5.00	-1.86	-27.56	5.70	4.56	24.57	196,083,104	966,657,024
13	ATC	27.75	31.25	-6.75	-19.85	32.00	24.80	25.95	29,945,500	843,571,968
14	TRUE	5.45	5.45	-2.30	-28.75	6.50	5.45	19.27	146,737,568	835,515,008
15	RRC	15.40	17.70	-3.00	-16.22	18.00	13.10	31.82	50,760,700	820,102,016
16	SCIB	16.30	15.00	-3.90	-18.84	17.20	15.00	13.50	48,368,200	774,931,008
17	BBL	103.00	109.00	-2...	-16.13	110.00	97.00	12.62	47,821,100	771,980,672
18	GSTEEL	0.82	1.03	-0.26	-24.07	1.03	0.76	32.93	838,483,328	723,265,024
19	TTA	23.00	26.00	-4.50	-16.36	26.00	20.40	24.35	27,998,400	643,774,976
20	BAY-W1	5.90	7.50	-2.30	-27.38	7.70	4.80	49.15	98,778,032	616,609,984
21	AOT	55.50	59.00	-9.00	-13.95	60.50	50.00	18.92	10,399,100	595,440,000
22	CPN	21.00	23.50	-4.75	-18.10	23.50	19.00	21.43	28,088,400	591,230,016
23	SCC-F	230.00	236.00	-3...	-12.69	242.00	218.00	10.43	2,421,500	566,099,008
24	KBANK	57.50	61.00	-1...	-18.44	63.50	49.75	23.91	81,905,408	546,142,720
25	EGCOMP	86.00	94.00	-1...	-11.68	94.00	81.00	15.12	5,524,100	482,903,008
26	TPIPL	11.10	12.40	-1.90	-14.39	12.50	10.00	22.52	39,530,500	445,721,984
27	THAI	40.75	41.00	-4.50	-9.84	42.25	38.00	10.43	10,840,300	440,166,016
28	CPF	4.50	4.60	-0.65	-12.38	4.90	3.88	22.67	95,490,296	431,360,000
29	PHATRA	29.75	31.00	-1...	-25.61	34.75	28.25	21.85	13,548,200	426,168,992
30	KEST	16.30	20.10	-6.00	-26.32	20.90	15.70	31.90	21,291,000	388,852,000
31	TMB	2.42	2.60	-0.52	-17.57	2.74	2.20	22.31	138,795,120	358,313,984
32	PTTCH	72.00	73.50	-5.50	-7.01	74.50	67.00	10.42	4,359,400	311,623,008
33	CK	7.90	8.25	-1.90	-18.63	8.85	6.95	24.05	34,512,500	284,615,008
34	RATCH	38.00	40.00	-5.50	-12.50	41.50	36.00	14.47	7,130,900	277,084,000
35	SCCC	244.00	240.00	-4...	-15.28	270.00	232.00	15.57	1,082,900	268,995,008
36	TCAP	12.50	11.50	-3.30	-20.75	14.20	11.50	21.60	20,613,600	264,858,000
37	KTB	10.90	10.50	-3.00	-21.13	11.70	9.95	16.06	417,971,232	243,731,712
38	BLAND	0.78	0.93	-0.21	-21.21	0.93	0.69	30.77	298,559,424	239,687,008
39	AP	3.62	3.48	-1.22	-24.70	4.22	3.40	22.65	64,244,400	232,994,000
40	STEC	4.10	4.10	-1.10	-19.82	4.94	3.64	31.71	54,708,700	227,564,992
41	HEMRAJ	0.83	0.82	-0.11	-11.70	0.86	0.75	13.25	272,688,864	222,899,008
42	BGH	32.25	33.50	-3.00	-8.57	33.50	31.00	7.75	6,738,300	219,028,992
43	ASP	2.70	3.40	-1.00	-25.91	3.48	2.60	32.59	71,039,696	209,972,992
44	BEC	17.70	19.00	-3.90	-17.73	19.90	16.80	17.51	10,357,300	193,200,000
45	ITV	1.20	1.46	-0.33	-22.15	1.54	1.08	38.33	139,136,880	181,800,000
46	KK	25.25	27.75	-4.25	-14.41	27.75	24.00	14.85	6,970,500	181,546,000
47	AMATA	10.50	14.00	-3.50	-24.82	14.00	9.80	40.00	14,710,600	173,932,992
48	LH-F	6.10	5.70	-1.45	-18.47	6.70	5.00	27.87	29,854,200	173,911,008
49	QHPF	9.80	9.90	-0.40	-3.96	9.90	9.60	3.06	16,342,900	160,530,000
50	BECL	22.70	22.30	-2.55	-10.20	24.00	21.20	12.33	6,826,600	153,675,008



ครั้งล่าสุดที่ “เกือบ” ทำให้ตลาดหุ้นไทยต้องหยุดพักการซื้อขายเป็นการชั่วคราวเป็นครั้งที่ 4 ของไทยคือวันจันทร์ที่ 26 กันยายน 2554 ท่ามกลางกระแสความกังวลของกรีซจะลาออกจากยูโรโซน ซึ่งจะสร้างผลกระทบที่รุนแรงมากต่อระบบเศรษฐกิจ อาการสะดุดชั่วคราวทำให้นักลงทุน “ง” เพราะเป็นการหยุดชั่วคราวเพียง 5 นาที โดยตลาดหลักทรัพย์ให้เหตุผลว่าเป็นความผิดพลาดในระบบคอมพิวเตอร์ซึ่งตลาด mai ร่วงลงแรงเกินกว่า 10% ทำให้ระบบสั่งหยุดชั่วคราวกับตลาดอื่นๆด้วย

แต่ตลาดหลักทรัพย์ที่หยุดชั่วคราว 5 นาทีนั้นตลาดอนุพันธ์ไม่ได้ปิดชั่วคราวด้วย และในช่วงเวลาที่หยุดชั่วคราว ก็มีสัญญา Long เปิดเข้ามาเป็นจำนวนมาก ซึ่งเป็นกรณีที่สร้างความขุ่นเคืองใจให้นักลงทุนอย่างมาก จนสุดท้าย ณ วันนี้ ข้อสรุปดังกล่าวเหล่านั้น ก็ยังไม่ได้รับการตอบรับหรือชี้แจงแต่ประการใด

จากเหตุการณ์ดังกล่าว ผมเองก็ตกเป็นเป้าในการกล่าวโทษอยู่ไม่น้อย เหตุเพราะบทความซึ่งผมเขียนออกไปเป็นบทความออนไลน์เกี่ยวกับประเด็นเรื่องกรีซ และสัดส่วนการถือหุ้นไทยของธนาคารที่มีปัญหาจากการถือหุ้นกรีซจำนวนมาก “อาจจะ” มีแนวโน้มขายหุ้นที่ตนเองถือเพื่อนำเงินกลับไปเสริมสภาพคล่องธนาคารที่ปัจจุบันกำลังมีปัญหา รวมถึงความเชื่อมโยงและความน่ากังวลของเหตุการณ์ดังกล่าว โดยที่บทความดังกล่าวผมทำการเผยแพร่ในคืนวันเสาร์ที่ 24 กันยายน 2554 เพียง 2 วันก่อนเหตุการณ์ดังกล่าว และในช่วงดังกล่าวตลาดหุ้นต่างประเทศก็ไม่ได้มีการร่วงลงอย่างรุนแรงเหมือนตลาดหุ้นไทย

หลายคนว่าผมเป็นตัวการทุบหุ้นไทยครั้งนั้นหน้าซ้ำหลายคนยังว่าผมเป็นคนที่ได้ประโยชน์จากเหตุการณ์นี้ แต่ผมเองก็ต้องขอชี้แจงว่าบทความที่ผมเขียนมีวัตถุประสงค์หลักในการให้ความรู้และข้อมูลข่าวสารแก่นักลงทุนทุกคน หลังจากที่นักลงทุนทั่วไปได้อ่านแล้วจะมีความคิดเห็นหรือการตัดสินใจแต่ประการใด ก็สุดแท้แต่พวกเขาเหล่านั้นจะตัดสินใจซื้อขาย ส่วนตัวผมเองแทบไม่ได้ซื้อขายหุ้นเลยตั้งแต่ช่วงที่ตลาดต่างประเทศสร้างความน่ากลัวให้ผมเห็น โดยเฉพาะการลดอันดับเครดิตสหรัฐ และข้อมูลทางเศรษฐกิจที่บ่งบอกว่าเศรษฐกิจโลกน่าจะเข้าสู่ภาวะหดตัวในเวลาอันใกล้นี้ จากเหตุการณ์นี้ จึงเป็นเหตุผลที่ผมเลือกให้ปัญหานี้ยุโรปและการซ่อมเซอร์กิตเบรคเกอร์เป็นเหตุการณ์ “Top of The 2011”

NASDAQ



NASDAQ

NASDAQ

NASDAQ

NASD

ตลาดหลักทรัพย์ต่างประเทศ

ตลาดหลักทรัพย์แห่งแรกของโลก คือตลาดหลักทรัพย์ “อัมสเตอร์ดัม” ของประเทศเนเธอร์แลนด์ เหตุเพราะมีการซื้อขายหุ้นของดัตช์อีสต์อินเดียที่นั่นเป็นครั้งแรก จึงได้ถือว่าเป็นตลาดหลักทรัพย์แห่งแรกของโลก และนับตั้งแต่นั้นมา ตลาดหลักทรัพย์แห่งต่างๆในโลกที่เริ่มมีการซื้อขายหุ้นอย่างจริงจังก็ถือกำเนิดมากขึ้นเรื่อยๆ จนในปัจจุบันมีตลาดหลักทรัพย์ที่เปิดทำการมากกว่า 118 ประเทศทั่วโลก

การเติบโตของตลาดหุ้นจะสามารถสะท้อนการเติบโตภาวะเศรษฐกิจของประเทศนั้นๆหรือของโลกได้เป็นอย่างดี โดยเฉพาะกับความเสี่ยงในหลายๆปัจจัยที่กำลังเกิดขึ้นไม่ว่าจะเป็นความเสี่ยงทางเศรษฐกิจ สงคราม เงินเฟ้อ หรือแม้กระทั่งสภาวะอากาศ ในยุคที่การสื่อสารฉับไวเช่นนี้ การขึ้นลงของตลาดหุ้นมีปัจจัยขึ้นลงตามสิ่งที่เกิดขึ้นได้แทบทุกอย่าง ซึ่งตลาดหลักทรัพย์ในปัจจุบัน มีสถานะเหมือนดวงอาทิตย์ ที่เป็นจุดศูนย์กลางของระบบสุริยะ และดวงดาวต่างๆที่โคจรอยู่โดยรอบก็เสมือนกับการเปลี่ยนแปลงของสถานการณ์ที่ไม่รู้จักจบสิ้น แม้ว่าบางครั้งจะช้าหรือเร็วไปบ้างก็ตาม แต่มันก็ไม่เคยหยุด

การขึ้นลงของดัชนีตลาดหลักทรัพย์ประเทศใดประเทศหนึ่ง บางครั้งอาจจะไม่ได้มีปัจจัยสนับสนุนมาจากสถานการณ์ทางเศรษฐกิจของประเทศตนเอง ซึ่งในบางครั้งก็เป็นการขึ้นลงอ้างอิงตามดัชนีตลาดในภูมิภาค หรือตามดัชนีอื่นๆตามสถานการณ์ประเด็นร้อนของประเทศอื่นๆทั่วโลกก็ได้ ในยุคของการสื่อสารที่ก้าวไกล และทุกอย่างบนโลกนี้เชื่อมโยงเอาไว้ด้วยกันในรูปแบบของ “Globalization” สิ่งที่เกิดขึ้นจะนำพาโลกของเราไปด้วยกัน แม้ว่าเราอาจไม่ได้รับผลกระทบเหล่านั้นเลยก็ตาม ปัจจัยเสี่ยงในตลาดหุ้นไม่ได้มีเพียงแค่ผลประโยชน์ แต่ยังมีเรื่องของสถานการณ์ที่เกี่ยวข้องและความมั่นคงในจิตใจของนักลงทุนด้วย

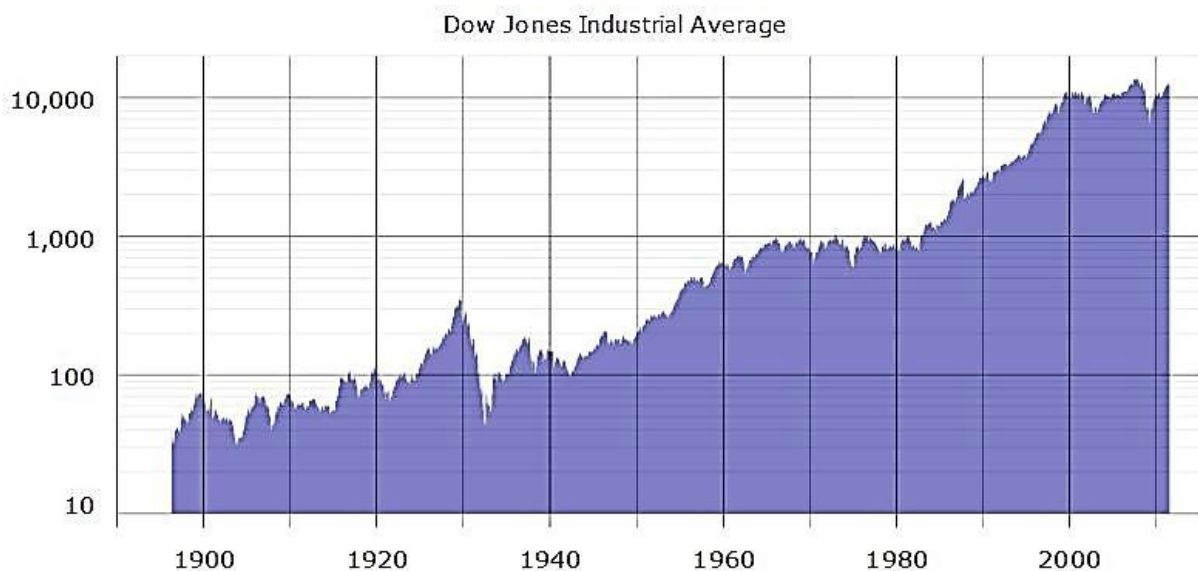


Dow Jones

ดัชนีค่าเฉลี่ยอุตสาหกรรมดาวโจนส์ เป็นดัชนีที่เก่าแก่ที่สุดเป็นอันดับที่สองของสหรัฐ รองจากดัชนีค่าเฉลี่ยอุตสาหกรรมขนส่งดาวโจนส์ ก่อตั้งขึ้นครั้งแรกในวันที่ 26 พฤษภาคม 1896 (พ.ศ. 2439) โดยนายชาร์ลส์ ดาว (Charles Dow) และนายเอ็ดเวิร์ด โจนส์ (Edward Jones)

นอกจากนี้ นายชาร์ลส์ ดาว ยังเป็นผู้ก่อตั้งหนังสือพิมพ์ชื่อดัง Wall Street Journal อีกด้วย รวมถึงเขายังเป็นผู้คิดค้นทฤษฎี “Dow Theory” ซึ่งเป็นทฤษฎีที่กำเนิดเทคนิคคอลในปัจจุบัน

ดัชนีดาวโจนส์เป็นที่คุ้นหูนักลงทุนกันดี เนื่องจากความที่เป็นดัชนีที่กำเนิดมานาน และมีผลต่อจิตวิทยาการลงทุนทั่วโลกหากมีการกระชากขึ้นหรือทุบลงแรงๆ ก็อาจทำให้นักลงทุนเกิดความวิตกต่อปัญหาหรือสิ่งที่เกิดขึ้นกับตลาดหลักทรัพย์สหรัฐได้ แต่ก็ไม่เสมอไป อย่างไรก็ตาม ดัชนีดาวโจนส์ก็ยังคงเป็นดัชนีที่นักลงทุนไทยมักตื่นเข้าขึ้นมาและตรวจสอบการเปลี่ยนแปลงของดัชนีนี้อยู่เสมอ

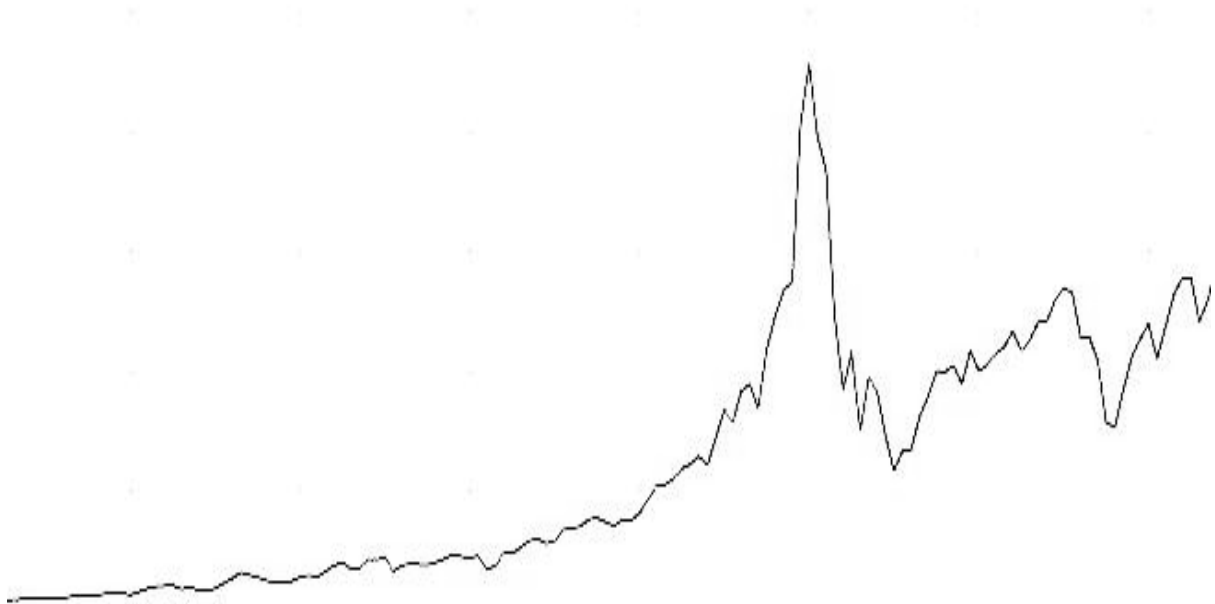


บริษัทที่เข้าคำนวณดัชนี Dow Jones ประกอบไปด้วย 30 บริษัทดังต่อไปนี้

• Bank of America	(BAC)	ธนาคาร	เข้าคำนวณตั้งแต่ 19 ก.พ. 2008
• JPMorgan Chase	(JPM)	ธนาคาร	เข้าคำนวณตั้งแต่ 6 พ.ค. 1991
• American Express	(AXP)	สินเชื่อ	เข้าคำนวณตั้งแต่ 30 ส.ค. 1982
• 3M	(MMM)	ธุรกิจกลุ่มในเครือ	เข้าคำนวณตั้งแต่ 9 ส.ค. 1976
• General Electric	(GE)	ธุรกิจกลุ่มในเครือ	เข้าคำนวณตั้งแต่ 7 พ.ย. 1907
• United Technology	(UTX)	ธุรกิจกลุ่มในเครือ	เข้าคำนวณตั้งแต่ 14 มี.ค. 1939
• AT&T	(T)	การสื่อสาร	เข้าคำนวณตั้งแต่ 1 พ.ย. 1999
• Verizon	(VZ)	การสื่อสาร	เข้าคำนวณตั้งแต่ 8 เม.ย. 2004
• Cisco Systems	(CSCO)	คอมพิวเตอร์	เข้าคำนวณตั้งแต่ 8 มิ.ย. 2009
• IBM	(IBM)	คอมพิวเตอร์	เข้าคำนวณตั้งแต่ 29 มิ.ย. 1979
• Hewlett-Packard	(HPQ)	คอมพิวเตอร์	เข้าคำนวณตั้งแต่ 17 มี.ค. 1997
• Microsoft	(MSFT)	คอมพิวเตอร์	เข้าคำนวณตั้งแต่ 1 พ.ย. 1999
• Intel	(INTC)	เซมิคอนดักเตอร์	เข้าคำนวณตั้งแต่ 1 พ.ย. 1999
• Kraft Foods	(KFT)	อาหาร	เข้าคำนวณตั้งแต่ 22 ก.ย. 2008
• McDonald's	(MCD)	อาหาร	เข้าคำนวณตั้งแต่ 30 ต.ค. 1985
• Chevron	(CVX)	น้ำมันและก๊าซ	เข้าคำนวณตั้งแต่ 19 ก.พ. 2008
• ExxonMobil	(XOM)	น้ำมันและก๊าซ	เข้าคำนวณตั้งแต่ 1 ต.ค. 1928
• Johnson & Johnson	(JNJ)	เภสัชกรรม	เข้าคำนวณตั้งแต่ 17 มี.ค. 1997
• Merck	(MRK)	เภสัชกรรม	เข้าคำนวณตั้งแต่ 29 มิ.ย. 1979
• Pfizer	(PFE)	เภสัชกรรม	เข้าคำนวณตั้งแต่ 8 เม.ย. 2004
• Procter & Gamble	(PG)	อุปโภคบริโภค	เข้าคำนวณตั้งแต่ 26 พ.ค. 1932
• Coca-Cola	(KO)	เครื่องดื่ม	เข้าคำนวณตั้งแต่ 12 มี.ค. 1987
• Wal-Mart	(WMT)	ค้าปลีก	เข้าคำนวณตั้งแต่ 17 มี.ค. 1997
• Alcoa	(AA)	อลูมิเนียม	เข้าคำนวณตั้งแต่ 1 มิ.ย. 1959
• Boeing	(BA)	อุตสาหกรรมการบิน	เข้าคำนวณตั้งแต่ 12 มี.ค. 1987
• Caterpillar	(CAT)	ก่อสร้าง	เข้าคำนวณตั้งแต่ 6 พ.ค. 1991
• DuPont	(DD)	เคมีภัณฑ์	เข้าคำนวณตั้งแต่ 20 พ.ย. 1935
• The Home Depot	(HD)	พัฒนาอสังหาริมทรัพย์	เข้าคำนวณตั้งแต่ 1 พ.ย. 1999
• Travelers	(TRV)	ประกันภัย	เข้าคำนวณตั้งแต่ 8 มิ.ย. 2009
• Walt Disney	(DIS)	บันเทิง	เข้าคำนวณตั้งแต่ 6 พ.ค. 1991

NASDAQ

ดัชนี NASDAQ เป็นการรวบรวมหุ้นกลุ่มเทคโนโลยีของสหรัฐฯ ณ ปัจจุบันนี้เป็นตลาดที่มีมูลค่าตามราคาตลาดสูงที่สุดเป็นอันดับสองของโลก (รองจาก NYSE) มีมูลค่าทางการตลาดกว่า 4.7 ล้านล้านดอลลาร์สหรัฐฯ (ข้อมูลวันที่ 9 กุมภาพันธ์ 2555) มีบริษัทจดทะเบียนมากกว่า 2,700 บริษัท ก่อตั้งขึ้นเมื่อปี 1971 (พ.ศ. 2514) ปัจจุบัน NASDAQ เป็นตลาดหุ้นกลุ่มเทคโนโลยีที่ใหญ่ที่สุดในโลก เป็นต้นแบบของตลาด mai ของประเทศไทย วิกฤตครั้งหนึ่งของตลาด NASDAQ ที่ผู้คนยังไม่ลืมคือ “Dot Com Bubble” ที่เกิดขึ้นในปี 2000



ตลาด NASDAQ ในปัจจุบัน เป็นสถานที่ซึ่งรวมบริษัทจดทะเบียนชื่อดังต่างๆของโลกในกลุ่มเทคโนโลยีและคอมพิวเตอร์ ไม่ว่าจะเป็นบริษัท แอปเปิล (AAPL) บริษัทผู้ผลิตโทรศัพท์มือถือ iPhone แท็บเล็ต และอุปกรณ์อื่นๆ ปัจจุบันเป็นหลักทรัพย์ที่มีมูลค่าสูงสุดในโลกตามราคาตลาด

นอกจากนี้ยังมีไมโครซอฟท์ (MSFT) บริษัทผู้ผลิตซอฟต์แวร์รายใหญ่ของโลก ผู้เป็นเจ้าของระบบปฏิบัติการ “วินโดวส์”, บริษัทกูเกิล (GOOG) บริษัทเสิร์จเอนจินยักษ์ใหญ่ของโลก, บริษัทอินเทล (INTC) ผู้ผลิตชิปประมวลผลและเซมิคอนดักเตอร์ ซึ่งเป็นอุปกรณ์สำคัญในวงการอิเล็กทรอนิกส์ และบริษัทอีกมากมายในวงการเทคโนโลยีของสหรัฐและของโลกรวมอยู่ในตลาด NASDAQ มากกว่า 2,700 บริษัท

ดัชนี NASDAQ เริ่มคำนวณที่ 100 จุด ในวันที่ 5 กุมภาพันธ์ 1971 (พ.ศ.2514) ปัจจุบันมีค่าเฉลี่ย P/E ทั้งตลาดอยู่ที่ 23 เท่า (ข้อมูลวันที่ 10 กุมภาพันธ์ 2555) นอกจากนี้ NASDAQ ยังเป็นตลาดแรกที่เริ่มใช้ระบบอิเล็กทรอนิกส์ในการซื้อขายอีกด้วย

นอกจากนี้ NASDAQ ยังมีดัชนีสำหรับดูภาพรวมเฉพาะกลุ่มหุ้นขนาดใหญ่ด้วย นั่นคือดัชนี NASDAQ-100 เป็นการคำนวณหุ้นของบริษัทจดทะเบียนที่มีมูลค่าทางการตลาดสูงที่สุด 100 อันดับแรกที่จดทะเบียนในตลาด NASDAQ (เฉพาะหุ้นกลุ่มเทคโนโลยี ไม่รวมกลุ่มการเงิน) และยังรวมถึงบริษัทจดทะเบียนที่มีบริษัทตั้งอยู่นอกสหรัฐอเมริกาด้วย ในดัชนีดังกล่าวมีการคำนวณบริษัทชั้นนำต่างๆ อาทิ บริษัทแอปเปิล ผู้ผลิตอุปกรณ์มือถือและแท็บเล็ต, อเมซอน ดอทคอม เว็บไซต์ขายสินค้าชื่อดัง, บริษัทเดลต้า ผู้ผลิตคอมพิวเตอร์รายใหญ่, อีเบย์ดอทคอม เว็บไซต์ขายสินค้าชื่อดัง, อิเลคทรอนิกส์อาร์ต บริษัทผลิตเกมส์ รวมถึง กูเกิล, อินเทล, ไมโครซอฟท์ และอีกหลายบริษัทที่มีชื่อเสียงทางด้านเทคโนโลยีของโลก

ส่วนดัชนี NASDAQ Biotechnology Index คล้ายดัชนี NASDAQ-100 แต่มีการคำนวณเฉพาะบริษัทกลุ่มอุตสาหกรรม Biotechnology และกลุ่มเวชภัณฑ์, เภสัชกรรมที่จดทะเบียนในตลาด NASDAQ ปัจจุบันมีบริษัทเข้าคำนวณทั้งสิ้น 119 บริษัท (24 ม.ค. 2555)



ดัชนีตลาดหลักทรัพย์

เป็นสิ่งสำคัญอันดับแรก ที่เราจะพบเจอในตลาดหลักทรัพย์ ซึ่งเป็นตัวชี้วัดชนิดหนึ่งที่จะใช้สำหรับบ่งบอกสภาพรวมของบรรยากาศการซื้อขาย หากดัชนีเป็นลบก็อาจจะเป็นไปได้ว่ามีแรงขายมากกว่าแรงซื้อ หากเป็นบวกก็จะเป็นไปได้น่าจะมีแรงซื้อมากกว่าแรงขาย แต่ดัชนีเหล่านั้นจะใช้ค่าถ่วงน้ำหนักตามมูลค่าหลักทรัพย์ตามราคาตลาด ซึ่งจะมีการเคลื่อนไหวโดยมากเป็นไปตามหุ้นขนาดใหญ่

ดัชนีตลาดหลักทรัพย์เป็นตัวบ่งบอกทางจิตวิทยาชนิดหนึ่งของสภาพนักลงทุน ซึ่งหากมีแรงเทขายแรงๆ มีอัตราการลบมากๆ ก็จะทำให้ให้นักลงทุนอาจรู้สึกอยากขายตาม หรือเป็นการสะท้อนถึงสภาพความกังวลในสิ่งที่กำลังเกิดและกระทบกับความเชื่อมั่นของนักลงทุน

นอกจากนี้ ยังมีดัชนีอื่นๆที่นักลงทุนมักสนใจเช่นกัน ไม่ว่าจะเป็นดัชนีวัดค่าความผันผวน (ภาษานักลงทุนมักเรียกว่าดัชนีวัดความกลัว) หรือ VIX Index และยังมีดัชนีพิเศษอื่นๆที่บริษัททางการเงินหรือตลาดหลักทรัพย์แต่ละแห่ง อาจจัดทำขึ้นเป็นพิเศษ เพื่อใช้สำหรับดูความเคลื่อนไหวแบบเฉพาะเจาะจงมากขึ้น



SET Index

ดัชนีตลาดหลักทรัพย์แห่งประเทศไทย คือดัชนีแสดงการเคลื่อนไหวภาพรวมของหุ้นทุกตัวในตลาดหลักทรัพย์ (หุ้นสามัญของบริษัทจดทะเบียน) สำหรับประเทศไทย SET Index ถือเป็นดัชนีหลักที่ใช้สำหรับการดูการเคลื่อนไหวหรือแนวโน้มตลาด แต่ก็มีดัชนีอื่นๆอีกหลากหลายที่ตลาดหลักทรัพย์จัดทำขึ้นเพื่อใช้เป็นเกณฑ์การดูความเคลื่อนไหวในภาพที่เจาะจงมากขึ้น

ดัชนีตลาดหลักทรัพย์แห่งประเทศไทย ใช้วิธีการคำนวณโดยการถ่วงน้ำหนักด้วยมูลค่าตามราคาตลาด โดยการเปรียบเทียบมูลค่าของตลาดในวันปัจจุบันของหลักทรัพย์กับมูลค่าตลาดหลักทรัพย์ในวันฐานของหลักทรัพย์ คือวันที่ 30 เมษายน 2518 ซึ่งเป็นวันเปิดทำการวันแรกของตลาดหลักทรัพย์ไทย เริ่มคำนวณที่ 100 จุด ปัจจุบันมีความเก่าแก่กว่า 36 ปี (ครบ 37 ปี วันที่ 30 เมษายน 2555)

นอกจากนี้ยังมีดัชนี SET50 และ SET100 เป็นดัชนีพิเศษที่ตลาดหลักทรัพย์จัดทำขึ้น โดยมีการคัดเลือกหุ้นที่มีคุณสมบัติครบถ้วนตามเกณฑ์เข้ามาคำนวณในดัชนีดังกล่าว ซึ่งจะคัดเลือกไว้จำนวน 50 ตัว หรือ 100 ตัว (ตามดัชนี) และมีการปรับปรุงทุกๆ 6 เดือน ซึ่งทางตลาดหลักทรัพย์จะเป็นผู้พิจารณาการคัดเลือก นำหุ้นเข้าคำนวณหรือถอดถอนหุ้นออก ตามหลักเกณฑ์การพิจารณา

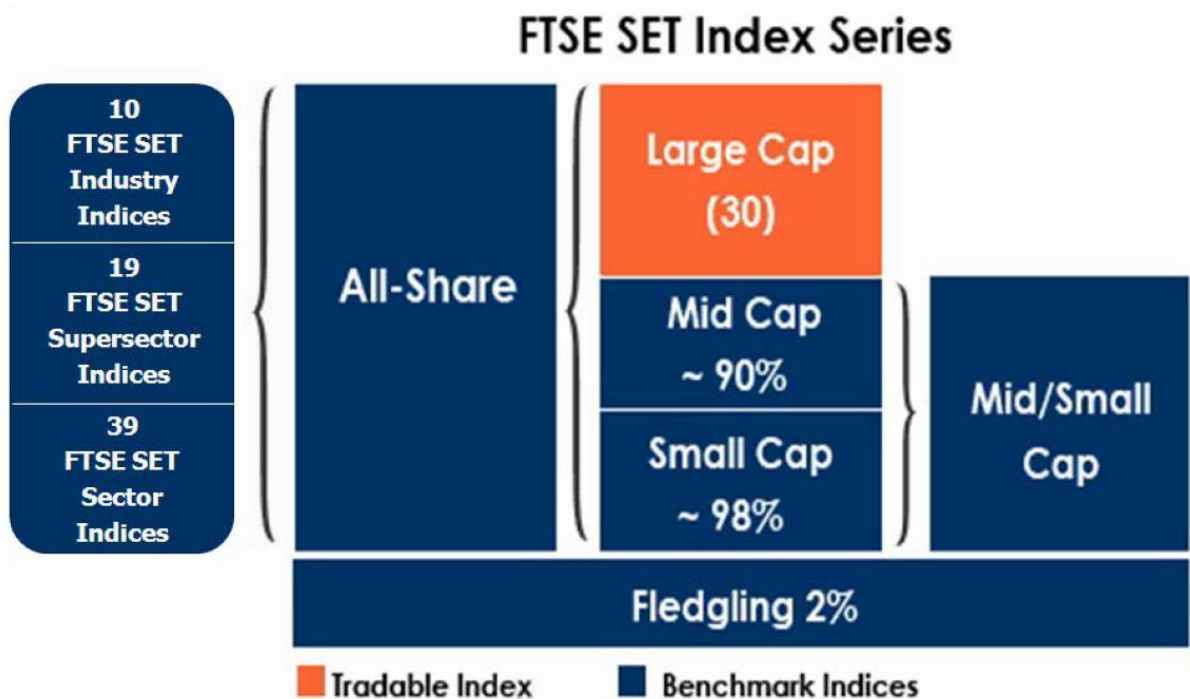


ดัชนี SET50 ถือว่าเป็นดัชนีหนึ่งที่มีความสำคัญไม่แพ้ดัชนี SET Index ซึ่งดัชนี SET50 จะเป็นดัชนีซึ่งผู้บริหารกองทุนบางกองจำเป็นต้องใส่ใจอย่างมาก โดยเฉพาะกองทุนที่ลงทุนในหุ้นกลุ่ม SET50 ก็จะมีการคัดเลือกหุ้นจากกลุ่มนี้เข้าไปบริหารในพอร์ตลงทุนของกองทุนรวม อีกทั้งการป้องกันความเสี่ยงโดยใช้ตราสารอนุพันธ์ ซึ่งดัชนี SET50 จะเป็นตัวสำคัญในการเคลื่อนไหวทางราคาของตราสารอนุพันธ์อ้างอิง SET50 Index (TFEX S50 ทั้ง Futures และ Options)

อีกหนึ่งดัชนีที่สำคัญคือ ดัชนี MAI เป็นตลาดหลักทรัพย์แห่งที่สองของประเทศไทย ก่อตั้งเมื่อวันที่ 21 มิถุนายน 2542 และเปิดทำการซื้อขายวันแรกเมื่อวันที่ 17 กันยายน 2544 มีจุดประสงค์การทำงานโดยทั่วไป เหมือนกับ ตลาดหลักทรัพย์แห่งประเทศไทย (SET) แต่ตลาด MAI จะเน้นไปที่กิจการขนาดกลาง และขนาดย่อม (SME) และกิจการเกี่ยวกับนวัตกรรม โดยได้ผ่อนผันหลักเกณฑ์ต่างๆลงเช่น ทุนชำระแล้วขั้นต่ำของตลาดหลักทรัพย์กระดานหลัก (SET) คือ 200 ล้านบาท ในขณะที่ขั้นต่ำของตลาด MAI ลดลงเป็น 40 ล้านบาท เพื่อเปิดโอกาสให้กิจการขนาดเล็กที่ไม่สามารถเข้าตลาดหลักทรัพย์ได้มีหนทางในการระดมทุน

ทั้งนี้การลงทุนในกลุ่มของหุ้นในกระดาน MAI สามารถซื้อขายได้ทั่วไปเช่นเดียวกับหุ้นตามปกติผ่านทางโปรแกรมซื้อขายของบริษัทหลักทรัพย์ผู้ให้บริการ

สำหรับดัชนีกลุ่มของ FTSE เป็นความร่วมมือระหว่างตลาดหลักทรัพย์กับ FTSE Group ที่ทำการคำนวณให้เป็นไปตามหลักสากล และสอดคล้องในการลงทุนของผู้ลงทุนในตลาดต่างประเทศมากขึ้น ซึ่งมีการกำหนดกลุ่มหลักทรัพย์เอาไว้อย่างชัดเจน โดยทั่วไปนักลงทุนภายในประเทศไม่ได้สนใจดัชนี FTSE เท่าใดนักเนื่องจากกำหนดรูปแบบการคำนวณและแบ่งแยกโดยมีวัตถุประสงค์เฉพาะ ดัชนีนี้โดยมากแล้วจะใช้เป็นเครื่องมือเปรียบเทียบและวิเคราะห์หลักทรัพย์ และสามารถนำไปอ้างอิงกับการออกกองทุนหรือตราสารที่อ้างอิงกับดัชนีได้



FTSE

แม้ว่าดัชนี FTSE จะไม่ได้มีบทบาทสำคัญเท่ากับ SET Index หรือ SET50 Index Futures แต่สำหรับการดูภาพรวมของตลาดให้เฉพาะเจาะจงมากยิ่งขึ้นก็นับว่าเป็นประโยชน์ไม่น้อยกับการวิเคราะห์ความเคลื่อนไหวของกลุ่มหุ้นต่างๆในตลาดได้เป็นอย่างดี ซึ่งบริษัท FTSE จัดทำดัชนีสำคัญสำหรับใช้กับตลาดหุ้นไทย 7 ดัชนีด้วยกัน (และมีดัชนีย่อยอีกหลายสิบดัชนี แต่โดยมากก็คือดัชนีของกลุ่มอุตสาหกรรมต่างๆ) ซึ่งใน 7 ดัชนีนี้มีความสำคัญดังต่อไปนี้

- FTSE SET Large Cap เป็นดัชนีที่คำนวณ 30 หลักทรัพย์แรกของตลาดหลักทรัพย์โดยการเรียงตามลำดับมูลค่าตลาด และผ่านเกณฑ์คัดเลือก จึงนำมาคำนวณดัชนีนี้
- FTSE SET Mid Cap Index เป็นดัชนีที่คำนวณหลักทรัพย์ซึ่งมีมูลค่าตลาดรวมกันถึง 90% พร้อมทั้งผ่านเกณฑ์การคัดเลือกและต้องไม่อยู่ในกลุ่ม FTSE SET Large Cap
- FTSE SET Small Cap Index เป็นดัชนีที่คำนวณหลักทรัพย์ซึ่งมีมูลค่าตลาดรวมกันถึง 98% พร้อมทั้งผ่านเกณฑ์การคัดเลือก และต้องไม่อยู่ในกลุ่ม FTSE SET Large Cap, FTSE SET Mid Cap
- FTSE SET All-Share Index เป็นดัชนีที่คำนวณหลักทรัพย์ทุกตัว ซึ่งมีมูลค่าตลาดรวมกันถึง 98% พร้อมทั้งผ่านเกณฑ์การคัดเลือก
- FTSE SET Mid Cap/Small Cap Index เป็นดัชนีที่คำนวณหลักทรัพย์ที่อยู่ในการคำนวณของดัชนี FTSE SET Mid Cap และดัชนี FTSE SET Small Cap รวมกัน
- FTSE SET Fledging Index เป็นดัชนีที่คำนวณหลักทรัพย์ที่เหลือซึ่งมีมูลค่าตลาดรวมกันประมาณ 2% และมีขนาดเล็กเกินกว่าที่จะนำมาคำนวณใน FTSE SET All-Share Index
- FTSE SET Shariah Index เป็นดัชนีที่คำนวณตามหลักทางศาสนาอิสลาม เพื่อให้สอดคล้องกับการดำเนินงานตามหลักศาสนา จึงมีการจัดทำดัชนีนี้ขึ้นมา และมีกองทุนที่มีการดำเนินงานในลักษณะนี้อยู่ 4 กองทุนในประเทศไทย



ภาพโลโก้บริษัท FTSE

MSCI World

ดัชนีหุ้นโลกหรือ MSCI World Index (Bloomberg MXWO:IND) โดยมากใช้สำหรับเป็นดัชนีอ้างอิงการดำเนินงานของกองทุนต่างๆที่ลงทุนในหุ้นบนโลกนี้ จัดทำขึ้นในปี 1969 (พ.ศ.2512) โดยบริษัท Morgan Stanley Capital International ซึ่งมีการคำนวณมากกว่า 1,600 หลักทรัพย์บนโลกนี้เพื่อทำการคำนวณเป็นดัชนีหุ้นโลก แต่ทั้งนี้ ดัชนี MSCI World Index จะคำนวณหุ้นจากทั้งหมด 24 ประเทศที่พัฒนาแล้วเท่านั้น ไม่รวมตลาดเกิดใหม่หรือตลาดด้อยพัฒนาต่างๆ ประกอบไปด้วย ออสเตรเลีย, ออสเตรีย, แคนาดา, เบลเยียม, ฟินแลนด์, ฝรั่งเศส, เดนมาร์ก, เยอรมนี, กรีซ, ฮังการี, ไอร์แลนด์, อิตาลี, ญี่ปุ่น, อิสราเอล, โปรตุเกส, สิงคโปร์, นอร์เวย์, สเปน, สวีเดน, สวิตเซอร์แลนด์, สหราชอาณาจักร, สหรัฐอเมริกา, เนเธอร์แลนด์ และนิวซีแลนด์

ความสำคัญของดัชนีนี้มีไว้สำหรับสังเกตการเปลี่ยนแปลงของตลาดหุ้นใหญ่แห่งต่างๆของโลก ซึ่งจะช่วยบอกสภาพของตลาดระดับใหญ่ที่มีมูลค่าซื้อขายระดับหลายแสนล้านบาทต่อวันให้เราทราบได้ว่าในช่วงนั้นหรือในวันนั้น มีการซื้อขายและเปลี่ยนแปลงของดัชนีหุ้นโลกมากน้อยเท่าไร รวมถึงสื่อต่างประเทศนิยมใช้ดัชนีนี้ในการอ้างอิงการเปลี่ยนแปลงครั้งสำคัญของโลก ซึ่งจะช่วยให้ดัชนีสำหรับการเปรียบเทียบกับตลาดอื่นๆได้เป็นอย่างดี

นอกจากนี้ดัชนีต่างๆที่ถูกจัดขึ้นโดย MSCI ยังนิยมใช้กับผู้บริหารกองทุน ซึ่งจะมีประโยชน์สำหรับการมองภาพการลงทุนที่เฉพาะเจาะจงได้ชัดเจนยิ่งขึ้น เช่นดัชนีที่แยกคำนวณในกลุ่มหุ้นที่มีการเติบโต, ดัชนีหุ้นกลุ่มประเทศกำลังพัฒนา หรือดัชนีชนิดอื่นๆ ซึ่งจะเป็นประโยชน์ต่อการมองสภาพการลงทุนแบบเจาะจง มีบทบาทสำคัญช่วยให้ผู้บริหารกองทุนสามารถเปรียบเทียบผลตอบแทน หรือวางแผนและปรับเปลี่ยนการดำเนินนโยบายการลงทุนได้ดียิ่งขึ้น



5 EURO

20 EURO

200

100

EURO

200 EURO

20 EURO

100

EURO

หุ้นสามัญ

หุ้นสามัญ (Common Stock) คือหุ้นซึ่งผู้ถือหุ้น มีสิทธิในกิจการของบริษัท กล่าวคือมีสถานภาพความเป็นเจ้าของบริษัทจดทะเบียนนั้น สามารถออกเสียงในกิจการได้ตามสัดส่วนที่ตนเองมี ทั้งนี้หุ้นที่ซื้อในระบบอิเล็กทรอนิกส์ปัจจุบันและเก็บไว้ใน Portfolio ระบบอิเล็กทรอนิกส์ของบริษัทหลักทรัพย์ก็คือหุ้นสามัญ แต่เป็นการถือแบบไร้ใบหุ้น ทั้งนี้สิทธิต่างๆในการรับเงินปันผล และเข้าประชุมผู้ถือหุ้น สามารถรับได้ตามปกติ

แม้การถือหุ้นแบบไร้ใบหุ้นดูเหมือนจะดูน่ากังวลเพราะเห็นแค่ตัวเลขบนหน้าจอคอมพิวเตอร์ แต่ผู้ลงทุนก็สามารถขอยกใบหุ้นเป็นใบหุ้นกระดาษได้ หากต้องการนำใบหุ้นนั้นไปใช้ในการโอน หรือแลกเปลี่ยนมือระหว่างผู้ซื้อกับผู้ขายด้วยตนเอง โดยการติดต่อกับบริษัทนายหน้าซื้อขายหลักทรัพย์ (โบรกเกอร์) ก็สามารถออกใบหุ้นกระดาษได้ (อาจมีค่าธรรมเนียมตามเงื่อนไขของแต่ละบริษัทหลักทรัพย์)




มีความปลอดภัยมากน้อยแค่ไหน?

ด้วยมาตรฐานระบบคอมพิวเตอร์ปัจจุบัน มีความทันสมัยและสะดวกสบาย รวดเร็วและเข้าถึงนักลงทุนได้ง่าย การซื้อขายหุ้นในปัจจุบันจึงมีความปลอดภัยสูง มีการบันทึกข้อมูลและสำรองข้อมูลเอาไว้อยู่ตลอด และระบบการรักษาความปลอดภัยเหล่านี้ สามารถตรวจสอบข้อมูลหรือความผิดปกติได้ง่ายหากเกิดความผิดพลาด ดังนั้นระดับความปลอดภัยของการเก็บรักษาหุ้นโดยระบบอิเล็กทรอนิกส์ในปัจจุบัน ถือว่ามีความปลอดภัยสูงมาก และเมื่อเทียบกับใบหุ้นแบบกระดาษแล้ว ใบหุ้นแบบกระดาษมีโอกาสเสียหาย หรือถูกโจรกรรม ในขณะที่ใบหุ้นแบบอิเล็กทรอนิกส์มีการรักษาความปลอดภัยด้วยรหัสผ่าน และมีการบันทึกข้อมูลการเคลื่อนไหวของธุรกรรมทางการเงิน จึงมั่นใจได้ในระดับหนึ่งว่า การเก็บใบหุ้นในพอร์ตแบบอิเล็กทรอนิกส์นั้น มีความปลอดภัยสูงมากกว่าการเก็บรักษาด้วยวิธีอื่นๆ

ทั้งนี้ เพื่อความปลอดภัยของนักลงทุนเอง ข้อมูลของหลักทรัพย์ และรหัสผ่านต่างๆ ตั้งแต่รหัสผ่านสำหรับเข้าระบบ (Login) และรหัสผ่านสำหรับการซื้อขายหลักทรัพย์ (Pin) ควรเก็บไว้เป็นความลับแต่เพียงผู้เดียว และไม่ควรรบอกให้ใครรู้หรือจดบันทึกเอาไว้

PTT : บริษัท ปตท. จำกัด (มหาชน)

ค้นหาบริษัท / หลักทรัพย์จดทะเบียน

บริษัท/หลักทรัพย์	งบการเงิน/ผลประกอบการ	ผู้ถือหุ้นรายใหญ่	ข้อมูลสิทธิประโยชน์	ข่าว	ราคาวันนี้	ราคาย้อนหลัง
ชื่อบริษัท	บริษัท ปตท. จำกัด (มหาชน)					
ที่อยู่	555 ถนนวิภาวดีรังสิต แขวงจตุจักร เขตจตุจักร กทม.					
เบอร์โทรศัพท์	0-2537-2000	 รายงานประจำปีฉบับล่าสุดปี 2551				
เบอร์โทรสาร	0-2537-3498-9	 แบบ 56-1 ล่าสุดปี 2553				
เว็บไซต์	http://www.pttplc.com	 งบการเงินล่าสุด งบไตรมาส 3/2554				
สรุปข้อมูลบริษัทจดทะเบียน						

ค่าสถิติสำคัญ (ณ วันที่ 13 ก.พ. 2555)

P/E (เท่า)	8.96	อัตราเงินปันผลต่อบาท (%)	2.95
P/BV(เท่า)	1.87	มูลค่าหลักทรัพย์ตามราคาตลาด (ล้านบาท)	988,279.67

ตลาด	SET	ข้อจำกัดหุ้นต่างดาว	30.00000 %
กลุ่มอุตสาหกรรม	ทรัพยากร	หมายเลขกำกับหลักทรัพย์	
หมวดธุรกิจ	พลังงานและสาธารณูปโภค	ในประเทศ	TH0646010007
วันที่เข้าซื้อขายวันแรก	06 ธ.ค. 2544	ต่างดาว	TH0646010015
		NVDR	TH0646010R18
รายละเอียดเกี่ยวกับหุ้น		วันปิดรอบบัญชี	31/12
ราคาพาร์	10.00 บาท	ชื่อผู้สอบบัญชี	
หุ้นสามัญ		1. สำนักงาน ตรวจสอบเงินแผ่นดิน	
ทุนจดทะเบียน	28,572,457,250.00 บาท	(สำนักงานตรวจสอบเงินแผ่นดิน)	
ทุนจดทะเบียนชำระแล้ว	28,562,996,250.00 บาท		
หุ้นบุริมสิทธิ			
ทุนจดทะเบียน	-		
ทุนจดทะเบียนชำระแล้ว	-		

รายละเอียดเกี่ยวกับจำนวนหุ้น

หุ้นสามัญ			
จำนวนหุ้นจดทะเบียนกับตลาด.	2,856,299,625 หุ้น		
จำนวนหุ้นชำระแล้ว	2,856,299,625 หุ้น	สิทธิออกเสียง	1 : 1
จำนวนหุ้นซื้อคืน	-		
จำนวนหุ้นที่มีสิทธิออกเสียง หัก หุ้นซื้อคืน			
ณ วันที่ 14 ก.พ. 2555	2,856,299,625 หุ้น		
ณ วันที่ 31 ม.ค. 2555	2,856,299,625 หุ้น		
หุ้นบุริมสิทธิ			
จำนวนหุ้นจดทะเบียนกับตลาด.	-		
จำนวนหุ้นซื้อคืน	-		
จำนวนหุ้นที่มีสิทธิออกเสียง หัก หุ้นซื้อคืน			
ณ วันที่ 14 ก.พ. 2555	-		
ณ วันที่ 31 ม.ค. 2555	-		

นโยบายเงินปันผล

ไม่ต่ำกว่าร้อยละ 25 ของกำไรสุทธิที่เหลือหลังหักเงินสำรองต่างๆ ทุกประเภทที่กฎหมายและบริษัทได้กำหนดไว้ (โดยมีเงื่อนไขเพิ่มเติม)

ข้อมูลจากเว็บไซต์ตลาดหลักทรัพย์แห่งประเทศไทย www.set.or.th

ข้อมูลบริษัทจดทะเบียน

สิ่งที่ไม่ควรมองข้ามในการลงทุนคือข้อมูลของบริษัทจดทะเบียน บางข้อมูลอาจไม่สำคัญมากและอาจไม่มีประโยชน์ต่อแนวโน้มของธุรกิจ แต่ข้อมูลบางอย่างก็ควรรู้เกี่ยวกับการลงทุนซึ่งเป็นข้อมูลสำคัญของพื้นฐานบริษัทจดทะเบียนนั้น

ในหน้า 74 เป็นภาพข้อมูลจากเว็บไซต์ของตลาดหลักทรัพย์แห่งประเทศไทย ของบริษัท ปตท. จำกัด (มหาชน) หรือ PTT ซึ่งเป็นที่ทราบกันว่าเป็นบริษัทจดทะเบียนที่มีขนาดใหญ่ที่สุดในประเทศไทย และมีมูลค่าตามราคาตลาดของบริษัทสูงที่สุดด้วย

ค่าทางสถิติสำคัญ

- P/E (Price to Earnings Ratio) หลักสำคัญคือการหาค่าความเสี่ยงของหุ้นต่อกำไรของบริษัท โดยทำการคำนวณจาก P (Price) คือราคาของหุ้นและ E (Earnings) คือกำไรต่อหุ้นของบริษัทจดทะเบียน การคำนวณสามารถทำได้โดยนำเอาราคา (P) มาหารด้วย กำไรต่อหุ้น (E) ผลลัพธ์คือจำนวนเท่า (time) ค่า P/E จะมีประโยชน์ในการวัดความเสี่ยงและเปรียบเทียบระหว่างบริษัทจดทะเบียน (หรือเปรียบเทียบกับค่าเฉลี่ยในกลุ่มอุตสาหกรรม หรือค่าเฉลี่ยของตลาด) หากหุ้นของบริษัทจดทะเบียนมีค่า P/E ต่ำหมายความว่าราคาหุ้นยังค่อนข้างต่ำ รวมถึงการเปรียบเทียบหากบริษัทที่ประกอบธุรกิจเหมือนกันแต่ค่า P/E ของบริษัทเรต่ำกว่า แสดงว่าผู้ลงทุนอาจมีความเสี่ยงต่ำกว่าบริษัทอื่นที่ประกอบธุรกิจเหมือนกันแต่ค่า P/E ของบริษัทอื่นนั้นสูงกว่า
- P/BV (Price to Book Value) คิดจาก ราคา หารด้วยมูลค่าทางบัญชี ซึ่งเอาไว้ใช้สำหรับประมาณการราคาหุ้นที่ซื้อถูกหรือแพงต่อราคาตามมูลค่าเท่าใด หากต่ำกว่า 1 แสดงว่าราคาหุ้นค่อนข้างต่ำกว่ามูลค่าทางบัญชี แต่ถ้าหากมากกว่า 1 ไปจนถึงหลายๆเท่า แสดงว่าราคาหุ้นถือว่าแพงมากเมื่อเทียบกับมูลค่าทางบัญชี สำหรับมูลค่าทางบัญชีของหุ้นใช้วิธีการคำนวณโดย นำสินทรัพย์ มาลบกับหนี้สิน จะได้เท่ากับส่วนของผู้ถือหุ้น และนำส่วนของผู้ถือหุ้นไปหารกับจำนวนหุ้นสามัญของบริษัทจดทะเบียนที่ออกและชำระแล้ว ก็จะได้มูลค่าทางบัญชี

- อัตราเงินปันผลตอบแทน (%) คือการคำนวณราคาหุ้นปัจจุบันเทียบกับเงินปันผลตลอดปีก่อนหน้า และนำมาคำนวณจะได้ผลลัพธ์เป็นเงินปันผลตอบแทนเท่ากับร้อยละเท่าใดต่อปี ส่วนนี้นักลงทุนจำเป็นต้องดูให้ละเอียดโดยเฉพาะบางบริษัทที่มีการจ่ายเงินปันผลพิเศษจากการดำเนินงาน, การขายสินทรัพย์ หรือจากกิจกรรมอื่นใดซึ่งเป็นเงินปันผลพิเศษจ่ายในรอบปีที่ผ่านมา ก็จะถูกนำมารวมคำนวณในราคาหุ้นปีนี้ด้วย ดังนั้นนักลงทุนต้องศึกษาข้อมูลหุ้นแต่ละตัวให้ดีก่อนตัดสินใจลงทุน เพราะเงินปันผลสามารถเปลี่ยนแปลงได้ตามการดำเนินงานของบริษัท
- มูลค่าหลักทรัพย์ตามราคาตลาด เป็นการคำนวณจาก ราคาหุ้น คูณด้วยจำนวนหุ้นสามัญของบริษัทจดทะเบียน จะได้เป็นมูลค่าหลักทรัพย์ตามราคาตลาด (Market Capitalization) หรือเป็นการเปรียบเทียบความใหญ่/เล็ก ของบริษัท ตามราคาหุ้น คิดเป็นมูลค่าตามราคาตลาด
- ข้อจำกัดหุ้นต่างดาว คือสัดส่วนที่ชาวต่างชาติสามารถถือหุ้นของบริษัทจดทะเบียนนี้ได้ ซึ่งเป็นข้อกำหนดที่แต่ละบริษัทจะมีการกำหนดแตกต่างกัน ตามนโยบายของการบริหารงาน หรือการส่งเสริมการลงทุน
- ชื่อผู้สอบบัญชี จะเป็นการแสดงว่าใครและบริษัทใดเป็นผู้ตรวจสอบบัญชีของบริษัท และแสดงความเห็นอย่างไรต่องบการเงินที่ทำการตรวจสอบ ส่วนบริษัทจดทะเบียนที่มีสถานะเป็นรัฐวิสาหกิจ จะมีสำนักงานตรวจเงินแผ่นดิน เป็นผู้ตรวจสอบบัญชี
- นโยบายเงินปันผล เป็นนโยบายที่มีความแตกต่างในแต่ละบริษัท ซึ่งแต่ละบริษัทมีการบริหารงานที่แตกต่างกัน และมีอัตราการเติบโต รวมถึงอัตราการขยายกิจการแตกต่างกัน บางบริษัทจะมีนโยบายปันผลน้อยเนื่องจากบริษัทอาจต้องใช้เงินสดสำรองสำหรับซื้อกิจการเพิ่ม หรือขยายธุรกิจเพิ่มเติม บางบริษัทมีนโยบายการจ่ายปันผลมากเนื่องจากบริษัทอาจมีแหล่งเงินทุนหมุนเวียนในการดำเนินงานธุรกิจจากแหล่งอื่น ๆ มากเพียงพออยู่แล้ว จึงต้องการตอบแทนผู้ถือหุ้นโดยการจ่ายเงินปันผลจากกำไรสะสม หรือกำไรสุทธิจากการดำเนินงานได้มากขึ้น นโยบายการจ่ายปันผลจะแตกต่างกันไป ควรสังเกตให้ดีก่อนการลงทุนทุกครั้ง

PTT

บริษัท ปตท. จำกัด (มหาชน)

ทรัพยากร/พลังงานและสาธารณูปโภค

SET50 / SETHD

CG Score: 

ข้อมูล ณ วันที่ 17 พ.ย. 2554

Price (บาท)	52 Week High/Low	P/E (X)	P/BV (X)	Paid-up (ลบ.)	Market Cap (ลบ.)	EBITDA (ลบ.)
307.00	387.00 / 236.00	7.95	1.66	28,563.00	876,883.98	190,121.97

ข้อมูลเบื้องต้น

ที่อยู่	555 ถนนวิภาวดีรังสิต แขวงจตุจักร เขตจตุจักร กทม. 10900		
เบอร์โทรศัพท์	0-2537-2000		
เบอร์โทรสาร	0-2537-3498-9		
URL	http://www.pttplc.com		
วันที่ก่อตั้งบริษัท	1/10/2001	วันที่จดทะเบียนกับตลท.	06 ธ.ค. 2544
ราคา IPO (บาท)	35.00 @พาร์10.00 บาท		
ที่ปรึกษาทางการเงิน IPO	<ul style="list-style-type: none"> • บริษัทหลักทรัพย์ เมอร์ริล ลินช์ จำกัด • บริษัทหลักทรัพย์ ไทยพาณิชย์ จำกัด • บริษัทหลักทรัพย์ ทิสโก้ จำกัด 		
การเปลี่ยนแปลงพาร์ล่าสุด	N/A		

ลักษณะธุรกิจ

ธุรกิจปิโตรเลียมและปิโตรเคมีครบวงจร โดยผ่านธุรกิจที่ดำเนินงานเองและธุรกิจที่ลงทุนผ่านบริษัทในกลุ่ม ได้แก่ การสำรวจและผลิต จัดหาและจัดจำหน่าย ขนส่ง และแยกก๊าซธรรมชาติ ดำเนินกิจการค้าระหว่างประเทศสำหรับผลิตภัณฑ์น้ำมันและปิโตรเคมี และมีการลงทุนในธุรกิจการกลั่นและปิโตรเคมีในประเทศ และดำเนินธุรกิจที่เกี่ยวข้องอื่นๆ ทั้งในและต่างประเทศ

ผู้ถือหุ้นรายย่อย	18 มี.ค. 2554	09 มี.ค. 2553
% /จำนวนผู้ถือหุ้นรายย่อย	48.71% 32,548	48.47% 46,161
การถือครองหุ้นต่างตัว	16.93% @ 17 พ.ย. 2554	ซื้อจำกัดหุ้นต่างตัว 30.00%

ผู้ถือหุ้นรายใหญ่ 10 อันดับแรก (@09 ก.ย. 2554)	จำนวนหุ้น	%
1. กระทรวงการคลัง	1,459,885,575	51.15
2. กองทุนรวม วายุภักษ์ หนึ่งใน โดย บลจ. เอ็มเอฟซี จำกัด (มหาชน)	217,900,000	7.63
3. กองทุนรวม วายุภักษ์ หนึ่งใน โดย บลจ.กรุงไทย จำกัด (มหาชน)	217,900,000	7.63
4. บริษัท ไทยเอ็นวีดีอาร์ จำกัด	88,919,503	3.12
5. CHASE NOMINEES LIMITED 42	72,840,201	2.55
6. HSBC (SINGAPORE) NOMINEES PTE LTD	57,254,742	2.01
7. STATE STREET BANK AND TRUST COMPANY	41,235,271	1.44
8. NORTRUST NOMINEES LTD.	31,371,462	1.10
9. สำนักงานประกันสังคม (2 กรณี)	25,794,700	0.90
10. STATE STREET BANK EUROPE LIMITED	21,065,302	0.74

คณะกรรมการ

คณะกรรมการ	ตำแหน่ง
1. นาย อนุช สิทธิพงศ์	ประธานกรรมการ
2. นาย ไพรินทร์ ชูโชติถาวร	ประธานเจ้าหน้าที่บริหารและกรรมการผู้จัดการใหญ่
3. นาง เบญจมา หลุยเจริญ	กรรมการ

1 Yr Price Performance (Adjusted Price)



Price Performance (Adjusted Price)	เปรียบเทียบหลักทรัพย์ (%)	เปรียบเทียบหมวดอุตสาหกรรม (%)	เปรียบเทียบตลาด (%)
5 วัน	1.99	-1.02	-0.58
20 วัน	5.86	-0.03	-0.02
60 วัน	-2.54	0.78	2.67
120 วัน	-13.28	-0.24	-6.85
YTD	-4.06	5.23	-0.26
P/E (X)	7.95	9.18	11.85
P/BV (X)	1.66	1.80	1.81
อัตราหมุนเวียนปริมาณการซื้อขาย (%)	0.15	0.70	0.44

สะสม: อัตราหมุนเวียนปริมาณการซื้อขาย, มูลค่าซื้อขาย/วัน

ข้อมูลสถิติ	YTD	2553	2552
	17 พ.ย. 2554	30 ธ.ค. 2553	30 ธ.ค. 2552
จำนวนหุ้นจดทะเบียน (ล้านหุ้น)	2,856.30	2,845.82	2,833.78
ราคาพาร์ (บาท)	10.00	10.00	10.00
มูลค่าหลักทรัพย์ตามราคาตลาด (ลบ.)	876,883.98	910,661.29	697,111.07
ราคา (บาท/หุ้น)	307.00	320.00	246.00
มูลค่าหุ้นทางบัญชีต่อหุ้น (บาท/หุ้น)	185.43	164.08	146.08
P/BV (X)	1.66	1.95	1.69
P/E (X)	7.95	11.88	31.48
อัตราหมุนเวียนปริมาณการซื้อขาย (%)	46.41	60.23	68.05
มูลค่าซื้อขาย/วัน (ลบ.)	1,997.69	1,916.12	1,714.97

อัตราผลตอบแทน	YTD	2553	2552
การเปลี่ยนแปลงของราคา (%)	-4.06	30.08	40.57
อัตราเงินปันผลตอบแทน (%)	3.32	2.64	3.24
นโยบายเงินปันผล	ไม่ต่ำกว่าร้อยละ 25 ของกำไรสุทธิที่เหลือหลังหักเงินสำรองต่างๆ ทุกประเภทที่กฎหมายและบริษัทได้กำหนดไว้ (โดยมีเงื่อนไขเพิ่มเติม)		

ข้อมูลจากเว็บไซต์ตลาดหลักทรัพย์แห่งประเทศไทย www.set.or.th

ข้อมูลอีกส่วนที่สำคัญไม่แพ้กันคือ “สรุปข้อมูลบริษัทจดทะเบียน” (ปุ่มสีเหลืองตามภาพหน้า 61) ซึ่งจะแสดงข้อมูลของบริษัทจดทะเบียนที่เป็นข้อมูลสรุป แต่ข้อมูลจะไม่อัปเดตเป็นรายวัน ดังนั้นจึงต้องระวังในส่วนนี้โดยการสังเกตที่มุมบนขวามือ จะมีบอกไว้ว่าเป็นข้อมูลสรุป ณ วันที่เท่าใด

- CG Score จัดทำขึ้นโดย บรรษัทภิบาลแห่งชาติ คล้ายกับการให้เรตติ้งของบริษัทจัดอันดับต่างๆ เริ่มทำการจัดอันดับมาตั้งแต่ปี 2544 โดยมีหลักเกณฑ์ในการพิจารณาจาก สิทธิของผู้ถือหุ้น, การปฏิบัติอย่างเท่าเทียมต่อผู้ถือหุ้น, บทบาทของผู้มีส่วนได้ส่วนเสีย, การเปิดเผยข้อมูลและความโปร่งใสในการดำเนินงาน และความรับผิดชอบต่อคณะกรรมการบริษัท มีช่วงการให้คะแนน 5 อันดับได้แก่ 5 สัญลักษณ์ แปลว่าดีเยี่ยม (ได้ 90 คะแนนขึ้นไป) รองลงมาเป็น 4 สัญลักษณ์ (80-89 คะแนน) และลดหลั่นลงมาเรื่อยๆตามลำดับ
- ราคา IPO เป็นราคาแรกที่ทำกรเสนอขายต่อสาธารณชน สำหรับ ปตท. มีการเสนอขายที่ราคา 35 บาท ที่ราคาพาร์ 10 บาท ปัจจุบันบริษัท ปตท. ก็ยังคงมีราคาพาร์ที่ 10 บาท แต่ราคาในตลาดที่ซื้อขายกันอยู่ที่ประมาณ 350 บาท (13 ก.พ. 2555) วันที่จดทะเบียนกับตลาดหลักทรัพย์คือวันที่ 6 ธันวาคม 2544 แปลว่า หากซื้อหุ้นไว้ในช่วงปี 2544 ที่มีการเปิดเสนอขายครั้งแรก และถือมาประมาณ 10 ปี จะได้ผลตอบแทนราว 10 เท่าตัว
- ลักษณะธุรกิจ มีการอธิบายโดยบริษัทว่าบริษัท ทำงานใดที่เป็นลักษณะของธุรกิจที่ประกอบกิจการ แต่ละบริษัทจะมีความแตกต่างกันไปตามการดำเนินงาน ผู้ลงทุนควรศึกษาข้อมูลเหล่านี้ด้วยเพื่อประกอบการพิจารณาลงทุน หรือหาข้อมูลที่เกี่ยวข้องกับการดำเนินงานของบริษัท เพื่อประกอบการพิจารณาการตัดสินใจลงทุน
- ผู้ถือหุ้นรายใหญ่ ถือเป็นหนึ่งในกลไกสำคัญของบริษัทจดทะเบียน ซึ่งผู้ถือหุ้นใหญ่ในบางบริษัทมีจำนวนหุ้นมาก ก็สามารถกำหนดทิศทางการบริหารงานได้ รวมถึงอาจจะเป็นหนึ่งในคณะกรรมการบริษัทที่มีอำนาจในการบริหารงานได้เช่นกัน ทั้งนี้ผู้ถือหุ้นใหญ่ที่ต้องการอำนาจการบริหารงานสูง อาจต้องมีคะแนนเสียงเกินกว่าร้อยละ 50 ซึ่งจะสามารถควบคุมคะแนนเสียงในการลงมติจากผู้ถือหุ้นได้ แต่ทั้งนี้หากต้องการขายกิจการหรือทรัพย์สิน จำเป็นต้องมีคะแนนเสียงเกินกว่าร้อยละ 75

หุ้นบุริมสิทธิ

หุ้นบุริมสิทธิ (Preferred Stock) เป็นหุ้นทุน ซึ่งคล้ายคลึงกับหุ้นสามัญ แต่ไม่มีสิทธิในการออกเสียงในการประชุมผู้ถือหุ้น ในตลาดและกระดานการซื้อขาย หุ้นบุริมสิทธิจะมีสัญลักษณ์ -P ต่อท้ายอักษรย่อของบริษัทจดทะเบียน

ข้อแตกต่างของหุ้นสามัญและหุ้นบุริมสิทธิคือ ผู้ถือหุ้นบุริมสิทธิจะได้รับสิทธิในการชำระเงินทุนคืนก่อนผู้ถือหุ้นสามัญในกรณีที่บริษัทเลิกดำเนินกิจการ โดยทั่วไปหุ้นบุริมสิทธิไม่มีมากในตลาดหลักทรัพย์ หรือหากมีโดยมากแล้วก็มีสภาพคล่องต่ำ ไม่นิยมซื้อขายกันในตลาดหลักทรัพย์ไทย

หุ้นกู้

หุ้นกู้ (Debenture) เป็นตราสารหนี้ที่ออกโดยบริษัทจดทะเบียน โดยทั่วไปแล้วบริษัทจะเป็นผู้กำหนดอายุหุ้นกู้และระยะเวลาคืนเงินต้นซึ่งตามกฎหมายไม่มีการกำหนดอายุของหุ้นกู้ ดังนั้นหุ้นกู้จะมีความแตกต่างกันไปตามเงื่อนไขและระยะเวลาของบริษัทผู้ออก

หุ้นกุ่มีหลายประเภท ซึ่งแต่ละประเภทจะมีความยืดหยุ่นของบริษัทจดทะเบียนและการคืนเงินต้น เช่นหุ้นกู้ด้อยสิทธิ โดยมากจะออกโดยธนาคาร ซึ่งตามกฎหมาย ธนาคารต้องให้ความสำคัญในการชำระหนี้กับผู้ฝากเงิน ก่อนที่จะชำระเจ้าหนี้ จึงต้องเป็นหุ้นกู้ด้อยสิทธิ, หุ้นกู้แปลงสภาพ ซึ่งอาจมีการแปลงสภาพหุ้นกู้และชำระคืนเป็นหุ้นสามัญได้ ตามข้อตกลง กำหนดและเงื่อนไขของบริษัทในการชำระคืน, หุ้นกู้ชนิดมีหลักทรัพย์ค้ำประกัน, หุ้นกู้ชนิดทยอยจ่ายคืนเงินต้น, หุ้นกู้ชนิดให้สิทธิในการไถ่ถอนคืนกำหนด เป็นต้น

การลงทุนในหุ้นกู้ เปรียบเสมือนการให้ยืม แก่บริษัทจดทะเบียน ทั้งนี้ผู้ถือหุ้นกู้จะได้รับผลตอบแทนเป็นดอกเบี้ย ซึ่งบริษัทได้ตกลงว่าจะจ่ายในอัตราร้อยละเท่าใดต่อปี และมีการจ่ายปีละกี่ครั้ง แต่ละบริษัทจะมีการจ่าย และนโยบายการจ่ายดอกเบี้ยแตกต่างกัน ผู้ลงทุนต้องศึกษาข้อมูลส่วนนี้อย่างมาก แต่ราคาหุ้นกู้ จะไม่มีการเปลี่ยนแปลงแบบหุ้นสามัญ ซึ่งความพิเศษของหุ้นกู้คือ ผู้ลงทุนมีสถานะเสมือนเจ้าหนี้ของบริษัท หากบริษัทเลิกกิจการ ผู้ถือหุ้นกู้จะได้รับเงินต้นคืนก่อนผู้ถือหุ้นบุริมสิทธิและผู้ถือหุ้นสามัญ

กองทุนรวม ETF

กองทุนรวม ETF เป็นอีกหนึ่งทางเลือกในการกระจายความเสี่ยงการลงทุนที่ดี เพราะกองทุนมีการกระจายการถือ มีการกระจายความเสี่ยง และมีผู้คอยดูแลสภาพคล่องการซื้อขายกองทุน ดังนั้นกองทุนรวม ETF เป็นทางเลือกที่ดีสำหรับการกระจายความเสี่ยงของกองทุน แม้ว่าในปัจจุบันประเทศไทยจะมีกองทุนรวม ETF ซื้อขายในตลาดหลักทรัพย์น้อยมาก แต่ในอนาคตเชื่อว่าจะมีการเพิ่มเติมกองทุน ETF อีกเพื่อเป็นทางเลือกสำหรับนักลงทุน ปัจจุบันมีกองทุนรวม ETF ทั้งสิ้น 8 กองทุน (14 ก.พ. 2555) ได้แก่

- 1DIV กองทุนเปิดไทยเด็ทส์ SET HD อีทีเอฟ โดย บลจ.ววรรณ
- TDEX กองทุนเปิดไทยเด็ทส์ เซ็ท 50 อีทีเอฟ โดย บลจ.ววรรณ
- GOLD99 กองทุนเปิดไทยเด็ทส์ โกลด์ อีทีเอฟ โดย บลจ.ววรรณ
- CHINA กองทุนเปิดดับเบิ้ลยูไอเอสอี เคแอม ซีเอสไอ 300 โดย บลจ.กรุงไทย
- GLD กองทุนเปิดเคแอม โกลด์ อีทีเอฟ แทร็กเกอร์ โดย บลจ.กรุงไทย
- KG965 กองทุนเปิดเคโกลด์ อีทีเอฟ โดย บลจ.กสิกรไทย
- ENGY กองทุนเปิดเอ็ม แทร็ก เอนเนอร์จี อีทีเอฟ โดย บลจ.ทหารไทย
- BCHAY กองทุนเปิดบัวหลวง เซโกลด์ อีทีเอฟ โดย บลจ.บัวหลวง

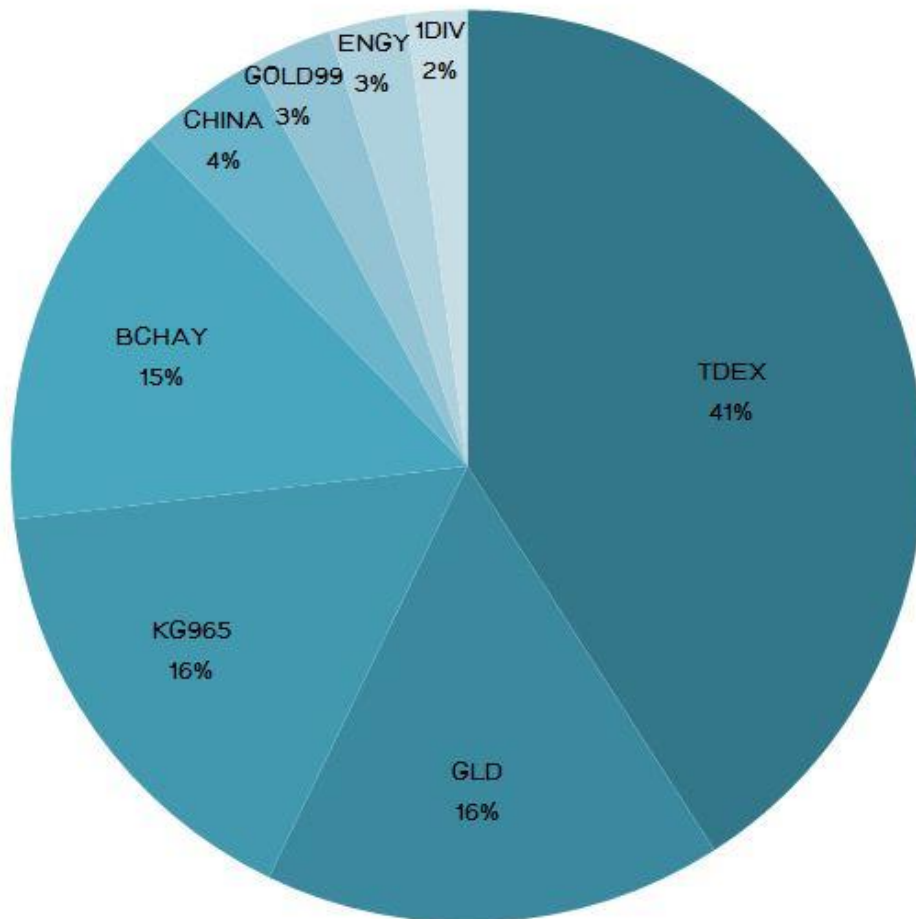
กองทุนรวม ETF มีประโยชน์อย่างไร?

ในสถานการณ์ที่ตลาดหุ้นมีการปรับตัวแรง โดยเฉพาะตลาดหุ้นไทย หากลงทุนในหุ้นไทยเพียงอย่างเดียว อาจทำให้ได้รับความเสียหายมากจากการปรับตัวลดลงอย่างรุนแรง แต่กองทุน ETF ซึ่งมีการอ้างอิงการดำเนินงานจากที่อื่นเช่น กองทุนที่ลงทุนในทองคำ มีอัตราผลตอบแทนขึ้นลงอ้างอิงตามทองคำ ก็จะไม่เกี่ยวกับการดำเนินงานในตลาดหุ้นไทย รวมถึงกองทุนเปิดที่ลงทุนในตลาดหุ้นต่างประเทศ ผลการดำเนินงานก็จะอ้างอิงการดำเนินงานจากต่างประเทศที่ดำเนินนโยบายลงทุน

การลงทุนใน ETF มีความเสี่ยง แม้ว่าบางครั้งตลาดหุ้นไทยอาจจะมีการปรับตัวสูงขึ้น แต่ราคาทองคำหรือดัชนีต่างประเทศมีอัตราลดลงสวนทางการ ETF ก็อาจปรับตัวลดลงตาม ผู้ลงทุนต้องศึกษาข้อมูลก่อนการตัดสินใจลงทุนให้ดี เพราะแม้จะไม่ได้มีการดำเนินงานอยู่ในประเทศไทยเป็นหลัก แต่ความเสี่ยงจากภาวะตลาดอาจทำให้ผู้ลงทุนเกิดความเสียหายได้ แต่โดยมากแล้วกองทุน ETF จะมีการบริหารและปรับพอร์ตการลงทุน รวมถึงการกระจายความเสี่ยงในพอร์ตกองทุน ดังนั้นกองทุน ETF อาจจะไม่ได้มีความเคลื่อนไหวที่นำกล้วมากนัก

ETF ซื้อขายอย่างไร?

ผู้ลงทุนสามารถซื้อ ETF ได้ตั้งแต่วันเปิดให้จองซื้อแก่สาธารณชน หากไม่มีพอร์ตลงทุนก็สามารถรับเป็นใบหุ้นได้ แต่จะไม่มีความสะดวกในการซื้อขาย หากมีพอร์ตลงทุนแล้วก็สามารถซื้อขายได้ในตลาดหลักทรัพย์ โดยพิมพ์ชื่อย่อของกองทุน ETF ได้ทันที ซึ่งจะปรากฏข้อมูลและราคาของหน่วยลงทุน และผู้ลงทุนสามารถส่งคำสั่งซื้อ/ขาย ได้ผ่านเจ้าหน้าที่การตลาดหรือผ่านโปรแกรมการซื้อขายเช่น Streaming Pro ได้เช่นเดียวกับการซื้อขายหุ้นในตลาดหลักทรัพย์ตามวิธีปกติทั่วไป



ข้อมูลแสดงเปรียบเทียบขนาดสินทรัพย์กองทุน ETF ทั้ง 8 กองทุน

กองทุนรวมอสังหาริมทรัพย์

กองทุนรวมอสังหาริมทรัพย์ในประเทศไทยได้รับความนิยมค่อนข้างมากจากนักลงทุนที่ไม่ชอบความเสี่ยงของการเปลี่ยนแปลงทางราคาหรือภาวะตลาดในหุ้นสามัญ แต่ต้องการเป้าหมายในการออมเงินด้วยความเสี่ยงที่น้อยกว่าหุ้น และได้เงินปันผลอย่างสม่ำเสมอ โดยเฉพาะอย่างยิ่งในช่วงที่อัตราดอกเบี้ยเงินฝากเป็นขาลง และมีอัตราดอกเบี้ยที่ต่ำกว่าเงินเฟ้อ ทำให้ผู้ออมเงินและนักลงทุนส่วนหนึ่ง หันมาพึ่งพาการซื้อกองทุนรวมอสังหาริมทรัพย์มากขึ้น ซึ่งมีความมั่นคง และความเสี่ยงเมื่อเทียบกับผลตอบแทนค่อนข้างพอรับได้ ทางเลือกของกองทุนรวมอสังหาริมทรัพย์ในปัจจุบัน จึงเป็นอีกทางเลือกของผู้ออมเงิน

นักลงทุนสามารถซื้อกองทุนรวมอสังหาริมทรัพย์ได้ผ่านตลาดหลักทรัพย์ เช่นเดียวกับ ETF โดยที่สามารถซื้อได้ผ่านเจ้าหน้าที่การตลาด หรือซื้อผ่านโปรแกรมซื้อขายทางอินเทอร์เน็ตก็ได้ โดยการใส่ชื่อย่อหลักทรัพย์ของกองทุนรวมลงไป และจากนั้นส่งคำสั่งซื้อขาย ก็สามารถเป็นผู้ลงทุนในกองทุนรวมอสังหาริมทรัพย์ได้แล้ว

กองทุนรวมอสังหาริมทรัพย์มีความเหมือนและแตกต่างหลายประการเหมือนหุ้นสามัญของบริษัทจดทะเบียน กล่าวคือ บริษัทจดทะเบียนจะมีการประชุมผู้ถือหุ้น กองทุนรวมอสังหาริมทรัพย์ก็มีเช่นกัน และการออกเสียงในการประชุมผู้ถือหุ้น ผู้ลงทุนในกองทุนรวมอสังหาริมทรัพย์ก็มีสิทธิ์ออกเสียงในการประชุมเหมือนกัน โดย 1 เสียง ต่อ 1 หน่วยลงทุน (โดยปกติ)

อัตราการเติบโตของกองทุนรวมอสังหาริมทรัพย์มีไม่มากนัก เมื่อเทียบกับบริษัทจดทะเบียนที่อาจมีฐานะในการดำเนินกิจการที่ดีกว่า แต่ในขณะเดียวกันความเสี่ยงของบริษัทจดทะเบียนก็มีความเสี่ยงจากภาวะตลาด ความเชื่อมั่นของนักลงทุน และผลประกอบการเข้ามาเกี่ยวข้อง แต่สำหรับกองทุนรวมอสังหาริมทรัพย์จะมีการประกาศมูลค่าหน่วยลงทุนเป็นประจำทุกวัน และให้อัตราผลตอบแทนค่อนข้างสม่ำเสมอ ในขณะที่ราคาซื้อขายในตลาดหลักทรัพย์ก็อาจไม่ค่อยมีการเปลี่ยนแปลงหรือหวาเช่นเดียวกับหุ้นสามัญของบริษัทจดทะเบียน เพราะการเติบโตเป็นที่คาดการณ์ได้ รายรับรายจ่ายของการดำเนินงานรวมถึงสินทรัพย์และหนี้สินของกองทุนก็ค่อนข้างคงที่ นั่นจึงเป็นเหตุให้ราคาหุ้นก็ค่อนข้างคงที่แม้ในวันที่ตลาดพุ่งขึ้นแรงๆหรือโดนทุบแรงๆ โดยมากก็มักจะไม่นพบกับแรงซื้อหรือแรงขายมากเท่าใดนัก เหมาะกับคนที่ชอบการออมแต่ให้ผลตอบแทนที่มากกว่า ในขณะที่ความเสี่ยงอยู่ในระดับที่พอรับได้

ปัจจุบันมีกองทุนรวมอสังหาริมทรัพย์ที่เปิดซื้อขายได้ในตลาดหลักทรัพย์ทั้งสิ้น 35 กองทุน

หุ้นวอแรนต์

หุ้นวอแรนต์ (Warrant) โดยมากในภาษานักลงทุนจะเรียกว่า “หุ้นลูก” กล่าวคือ เป็นใบแสดงสิทธิ์ที่จะซื้อหุ้นสามัญ โดยมากแล้วหากบริษัทจดทะเบียนต้องการระดมทุน ก็มักมีทางเลือกที่จะระดมทุนได้หลายทาง หนึ่งในนั้นคือการระดมทุนผ่านทางหุ้นลูก ซึ่งหุ้นวอแรนต์จะกำหนดสิทธิ์ อายุ และราคาใช้สิทธิ์เอาไว้ตายตัว โดยมากแล้วบริษัทจะแจกวอแรนต์ให้นักลงทุนที่ถือหุ้นของบริษัทอยู่ เป็นสัดส่วนและจำนวนแตกต่างกันไป เช่น บริษัท SinthornVista แจกวอแรนต์ 4 หุ้นเดิมต่อ 1 หุ้นวอแรนต์ และคุณเป็นผู้ถือหุ้น SinthornVista อยู่ 4,000 หุ้น ดังนั้นเมื่อถึงวันขึ้นเครื่องหมายรับสิทธิ์ (XW) ก็จะมีสิทธิ์ได้รับหุ้นลูกจำนวน 1,000 หุ้น ในวันที่กำหนด

แต่หากผู้ลงทุนไม่ประสงค์เพิ่มทุนให้บริษัท ก็สามารถขายหุ้นวอแรนต์ได้เช่นกัน ซึ่งจะสามารถซื้อขายได้ตามปกติในตลาดหลักทรัพย์ แต่หุ้นวอแรนต์จะมีวันหมดอายุด้วย และเมื่อหมดอายุหากไม่จ่ายเงินเพื่อเพิ่มทุนให้แก่บริษัท จะทำให้สถานะของหุ้นวอแรนต์เป็นศูนย์ทันที (เป็นกระดาษเปล่าๆไม่มีค่า) ดังนั้นการซื้อหุ้นวอแรนต์ควรแน่ใจว่าจะเพิ่มทุนให้แก่บริษัท เพื่อแลกกับหุ้นสามัญ และควรศึกษารายละเอียดถึงราคาแปลง อัตราแปลง และวันหมดอายุให้ถี่ทุกครั้งที่

หุ้นวอแรนต์โดยปกติทั่วไปจะมีเครื่องหมาย -W ตามท้ายชื่อหุ้น เช่น SinthornVista ชื่อย่อ SV ออกหุ้นลูกเพื่อเพิ่มทุนก็จะมีหุ้น SV-W ชื่อขายในตลาดด้วย หรือหากมีการออกมากกว่า 1 ครั้งก็มักมีตัวเลขต่อท้ายเช่น SV-W1, SV-W2 เป็นต้น

ตัวอย่าง : SinthornVista SV-W1 ราคาใช้สิทธิ์ 10 บาท, อัตราใช้สิทธิ์ 1:1, หมดอายุ 6 พ.ค. 2555

หุ้นสามัญของ SinthornVista กำลังซื้อขายอยู่ที่ 30 บาท/หุ้น การหารราคาเหมาะสมของวอแรนต์ คือนำราคาหุ้นสามัญ ลบราคาใช้สิทธิ์ แล้วหารด้วยอัตราใช้สิทธิ์ จะได้ราคาเหมาะสม (30-10 หาร 1 = 20) ดังนั้นราคาเหมาะสมของ SV-W1 คือ 20 บาท แต่โดยมากแล้วหากยังเหลือเวลานาน ยังไม่หมดอายุ ราคาของวอแรนต์อาจจะมากกว่า 20 บาท ซึ่งเรียกว่ามีพรีเมียม (Premium) แต่หากราคาอยู่ต่ำกว่า 20 บาท ถือว่าเป็นราคาถูก จะเรียกว่ามีดีสเคาท์ (Discount) เสมือนว่ามีการลดราคาให้นั่นเอง

การซื้อขายวอแรนต์สามารถส่งคำสั่งซื้อขายได้ทั่วไปเช่นเดียวกับหุ้นสามัญในตลาดหลักทรัพย์ โดยพิมพ์ชื่อหลักทรัพย์และส่งคำสั่งซื้อขายผ่านโปรแกรมได้ทันที

สิ่งที่นักลงทุนควรระวังเกี่ยวกับวอแรนต์คือ ในบางช่วงเวลาอาจมีความผันผวนมาก โดยเฉพาะในช่วงที่ราคาหุ้นสามัญมีการเปลี่ยนแปลงอย่างรวดเร็วและหือหาว หรือมีความผันผวนในการซื้อขายดังนั้น นักลงทุนควรระวังการเปลี่ยนแปลงของราคาวอแรนต์ที่จะมีการเปลี่ยนแปลงมาก

ตัวอย่าง : SinthornVista SV-W1 ราคาใช้สิทธิ์ 10 บาท, อัตราใช้สิทธิ์ 1:1, หมดอายุ 6 พ.ค. 2555

หากสถานการณ์นี้เกิดในช่วงเดือนเมษายน 2555 วอแรนต์ SV-W1 จะมีการเคลื่อนไหวที่ใกล้เคียงกับราคาเหมาะสม เพราะฉะนั้นการเคลื่อนไหวที่เกิดขึ้นอย่างรุนแรงอาจสร้างความผันผวนกับวอแรนต์ได้อย่างมาก เช่น

- วันที่ 23 เม.ย. ราคาหุ้นสามัญอยู่ที่ 22 บาท ดังนั้นราคาเหมาะสมวอแรนต์จะอยู่ที่ 12 บาท
- วันที่ 24 เม.ย. ราคาหุ้นสามัญร่วงลงอยู่ที่ 17 บาท ดังนั้นราคาเหมาะสมของวอแรนต์อยู่ที่ 7 บาท หากคำนวณการเปลี่ยนแปลงแล้ว หุ้นสามัญร่วงลง -22.7% ส่วนวอแรนต์จะร่วงลงถึง -41.6%
- วันที่ 25 เม.ย. ราคาหุ้นสามัญร่วงลงอยู่ที่ 12 บาท ดังนั้นราคาเหมาะสมของวอแรนต์อยู่ที่ 2 บาท การเปลี่ยนแปลงยังคงน่ากลัว หุ้นสามัญร่วง -29.4% ส่วนวอแรนต์จะร่วงหนักกว่า -71.4%
- วันที่ 26 เม.ย. ราคาหุ้นสามัญร่วงลงอยู่ที่ 9 บาท ราคาเหมาะสมของวอแรนต์ซึ่งแพงกว่าราคาใช้สิทธิ์จะมีโอกาสร่วงลงไปที่ 0.01 บาทต่อหน่วยได้ ดังนั้นต้องระวังให้มาก เพราะเท่ากับว่าซื้อหุ้นในกระดานสามารถซื้อได้ถูกกว่าการนำหุ้นไปแปลงสภาพ

วอแรนต์โดยมากแล้วไม่เหมาะกับการซื้อแล้วถือเฉยๆ นักลงทุนต้องระวังตามกระแสของการเปลี่ยนแปลงทางราคาของหุ้นสามัญ หรือแรงซื้อขายเก็งกำไรให้มาก เพราะวอแรนต์โดยมากแล้วมักมีประวัติโศกโชนเกี่ยวกับการทำราคา (ปั่นหุ้น) หรือการหลอกกินเงิน (ทุบหุ้น)

การเข้าไปซื้อขายวอแรนต์ควรศึกษาข้อมูลให้ละเอียดรอบคอบ และมีจุดหยุดขาดทุน (Stop loss) อย่างเคร่งครัด เนื่องจากในระยะเวลาที่วอแรนต์ยังคงมีการซื้อขายในตลาด วอแรนต์จะเป็นหนึ่งเครื่องมือในการเก็งกำไร หรือเป็นช่องทางของผู้ไม่ประสงค์ดีเข้ามาแสวงหากำไรจากตลาดหุ้นในวิธีที่ผิดได้ ผู้ลงทุนควรมีความระมัดระวังตนเองอย่างสูงในการซื้อขายวอแรนต์

หุ้นอนุพันธ์

หุ้นอนุพันธ์หรือ Derivatives Warrant (DW) ลักษณะคล้ายคลึงกับวอแรนต์ แต่ไม่ได้มีวัตถุประสงค์ในการเพิ่มทุนของบริษัทจดทะเบียนแต่อย่างใด ซึ่งหุ้นอนุพันธ์จะมีการออกโดยบริษัทหลักทรัพย์ มีได้ออกโดยบริษัทจดทะเบียน ดังนั้นลักษณะของชื่อหลักทรัพย์ที่ทำการซื้อขายในตลาดจะเปลี่ยนไปเช่น “SV11CA” อักษรภาษาอังกฤษ 1-4 ตัวแรกจะเป็นชื่อหลักทรัพย์อ้างอิง อย่างในกรณีนี้คือ SV คือบริษัทสินธร วิสต้า และตามด้วยรหัสหมายเลขบริษัทหลักทรัพย์สองหลักคือ 11 คือบริษัทหลักทรัพย์กสิกรไทย (รายละเอียดหมายเลขรหัสบริษัทหลักทรัพย์ดูที่หน้า 15) ส่วนรหัสอักษรภาษาอังกฤษ สองหลักสุดท้ายคือ CA นั่นคือ Call ซีรีส์ A หากเป็น PA ก็คือ Put ซีรีส์ A

ตัวอย่าง :

- SV11CB คือหลักทรัพย์อ้างอิงบริษัท สินธรวิสต้า (SV), ออกโดยบริษัทหลักทรัพย์กสิกรไทย (11), ลักษณะการซื้อเพื่อเก็งกำไรขาขึ้น (C/Call), และออกมาเป็นครั้งที่สองแล้ว (B)
- PTT01PC คือหลักทรัพย์อ้างอิงบริษัท ปตท. (PTT), ออกโดยบริษัทหลักทรัพย์บัวหลวง (01), ลักษณะการซื้อเพื่อเก็งกำไรขาลง (P/Put), และออกมาเป็นครั้งที่สามแล้ว (C)
- KBAN13CA คือหลักทรัพย์อ้างอิงธนาคารกสิกรไทย (KBAN), ออกโดยบริษัทหลักทรัพย์เคจีไอ (13), ลักษณะการซื้อเพื่อเก็งกำไรขาขึ้น (C/Call), และเพิ่งออกมาเป็นครั้งแรก

ข้อสังเกตประการแรกคือ หากชื่อย่อหลักทรัพย์มีขนาดตัวอักษรเกิน 4 ตัว จะถูกลดให้เหลือเพียงแค่ 4 ตัวอักษรเท่านั้น อย่างเช่นกรณีของ KBAN13CA อักษรย่อถูกย่อมาจาก KBANK ให้เหลือ 4 ตัวอักษรแรกคือ KBAN เช่นเดียวกับหลักทรัพย์อื่นๆเช่น ADVANC (บริษัท แอดวานซ์ อินโฟร์ เซอร์วิส) หากมีการออกหุ้นอนุพันธ์ก็จะต้องถูกย่อเหลือแค่ ADVA เท่านั้น

ต่อมาคือผู้ออกหลักทรัพย์จะเป็นบริษัทหลักทรัพย์ซึ่งเป็นผู้ออกและดูแลสภาพคล่อง ให้สังเกตจากตัวเลขสองหลักในชื่อย่อหุ้นอนุพันธ์ จะบอกรหัสของผู้ออกได้ว่าบริษัทใดเป็นผู้ออกและรับผิดชอบ

ส่วนสุดท้ายคือ Call และ Put หากเป็นตัว C คือ Call เป็นการเก็งกำไรในขาขึ้น (ยิ่งหุ้นขึ้นยิ่งได้เงิน) และหากเป็น Put คือการเก็งกำไรในขาลง (ยิ่งหุ้นสามัญลง ตัวนี้จะยิ่งขึ้น) ส่วน A B C D E ต่อท้ายสุดคือลำดับ ซีรีส์ที่ออก หลักจากชุด A หมดอายุหรือใกล้หมดอายุก็จะออกชุด B ตามมา และเป็น C D ตามลำดับ

หุ้นอนุพันธ์เปรียบเสมือนเครื่องมืออย่างหนึ่งในการช่วยบริหารพอร์ต แต่มีนักลงทุนบางส่วนชอบใช้ การซื้อขายแนวเก็งกำไรจากหุ้นอนุพันธ์ ซึ่งหุ้นอนุพันธ์จะมีอัตราแปลง ราคาแปลง และวันหมดอายุ เช่นเดียวกับหุ้นวอแรนต์ แต่จะมีอายุที่สั้นกว่า และบางครั้งอัตรา/ราคาแปลง จะมีการเปลี่ยนแปลงที่มีความผันผวนหรือหวือหวามากกว่าก็ได้

นักลงทุนสามารถใช้หุ้นอนุพันธ์เป็นเครื่องมือป้องกันความเสี่ยงได้ เช่นซื้อหุ้นสามัญเอาไว้ แต่อยากป้องกันความเสี่ยง ก็สามารถซื้อหุ้นอนุพันธ์แบบ Put เพื่อป้องกันความเสี่ยงหากหุ้นลงได้ ซึ่งวิธีนี้จะช่วยสามารถให้บริหารพอร์ตลงทุนได้ดีขึ้น สามารถจำกัด หรือเพิ่มความเสี่ยงได้ง่าย

การคำนวณการใช้งานจำเป็นต้องมีการคำนวณที่ดี บางครั้งมันอาจเป็นเครื่องมือที่มีคุณอนันต์ต่อนักลงทุนได้ และในเวลาเดียวกันก็อาจจะกลายเป็นโทษมหันต์สำหรับการใช้ที่ผิดพลาด

ตัวอย่าง : SV13CA ราคาใช้สิทธิ 10 บาท อัตราใช้สิทธิ 5:1, หมดอายุ 6 พ.ค. 2555

การคำนวณมูลค่าเหมาะสมคำนวณเหมือนกับหุ้นวอแรนต์ และเช่นเดียวกันหากใกล้วันหมดอายุ หุ้นจะมี Premium ที่น้อยลง (ราคาจะวิ่งเข้าหามูลค่าที่เหมาะสม) หากหุ้นสามัญอยู่ที่ 20 บาท ราคาเหมาะสมจะอยู่ที่ 2.00 บาท

วันรุ่งขึ้นหุ้นสามัญปรับตัวสูงขึ้นเป็น 25 บาท การเปลี่ยนแปลงของหุ้นสามัญจะอยู่ที่ +25% ในขณะที่ราคาเหมาะสมของหุ้นอนุพันธ์จะปรับสูงขึ้นเป็น 3.00 บาท หรือเท่ากับเปลี่ยนแปลงกว่า +50% ซึ่งอาจช่วยสร้างผลตอบแทนให้ได้สูงขึ้น

ในขณะเดียวกันหากหุ้นลงไปที่ 14 บาท จากวันก่อนหน้า 20 บาท หุ้นสามัญก็จะมีการลดลงกว่า -30% และราคาเหมาะสมของหุ้นอนุพันธ์จะอยู่ที่ 0.80 บาท หรือลดลงมากกว่า -60% ถือว่ามีความเสี่ยงอยู่ในระดับที่สูงมาก และไม่ควรรู้ใช้เพียงเพื่อเก็งกำไร เนื่องจากอัตราความเสี่ยงสูง แต่หากในกรณีนี้เป็นการถือ DW ประเภท Put การร่วงลงของหุ้นสามัญจะสร้างผลตอบแทนกับ DW ประเภท Put อย่างมหาศาล

ข้อควรระวังคือ DW มีการเคลื่อนไหวบางครั้งน่ากลัว จากการเปลี่ยนแปลงทางราคาของหุ้นสามัญ และ DW นั้น “ไม่สามารถ” แปลงเป็นหุ้นสามัญได้ หากถือจนหมดอายุจะได้รับเงินสดคืนเท่านั้น ไม่ได้หุ้นสามัญของบริษัทที่อ้างอิงแต่ประการใด (และต้องเสียภาษี ณ ที่จ่าย 10% ด้วย) ดังนั้นคำแนะนำคือหากซื้อไว้ ควรขายก่อนวันหมดอายุ

และข้อควรระวังอีกประการหนึ่งคือหาก DW มีสถานะ Out of Money (หมดมูลค่า) ราคาหุ้นสามัญต่ำกว่าราคาใช้สิทธิ การถือ DW จนหมดอายุจะไม่ได้เงินคืนแม้แต่บาทเดียว เพราะ DW หมดมูลค่า



ตราสารอนุพันธ์

ตราสารอนุพันธ์ หรือ Derivatives เป็นเครื่องมือทางการเงินชนิดหนึ่ง ซึ่งมีความเสี่ยงอยู่ในระดับสูงที่สุด โดยมีอัตรากำไรไม่จำกัด ในขณะที่อัตราขาดทุนก็ไม่จำกัดเช่นกัน โดยมากแล้วสินทรัพย์ที่ตราสารอนุพันธ์อ้างอิงที่มีการซื้อขายในประเทศไทยคือ ดัชนี SET และสินค้าโภคภัณฑ์ (ทองคำ, โลหะเงิน และน้ำมัน) แต่แท้จริงแล้วสินทรัพย์อ้างอิงตราสารอนุพันธ์ สามารถอ้างอิงได้แทบทุกอย่าง

- สินค้าโภคภัณฑ์ เช่น น้ำมัน, ก๊าซ, ข้าว, ยางพารา, น้ำตาล, ทองคำ, โลหะเงิน
- สินทรัพย์ทางการเงิน เช่น หุ้นกู้, หุ้นสามัญ, เงินตราต่างประเทศ
- ตัวแปรทางการเงิน เช่น ดัชนีหลักทรัพย์, อัตราดอกเบี้ย
- อื่นๆ เช่น สภาพอากาศ, ความเสียหาย

ตราสารอนุพันธ์ในประเทศไทยที่มีคนนิยมซื้อขายมากที่สุดคือตราสารอนุพันธ์ประเภท สัญญาซื้อขายล่วงหน้าดัชนี SET50 ของไทย (SET50 Index Futures) บริหารงานโดย บริษัท ตลาดอนุพันธ์ (ประเทศไทย) จำกัด (มหาชน) เป็นบริษัทย่อยของตลาดหลักทรัพย์แห่งประเทศไทย ซึ่งบทบาทของสัญญาซื้อขายล่วงหน้าดัชนี SET50 มีบทบาทสำคัญในการเป็นเครื่องมือให้นักลงทุนใช้สำหรับป้องกันความเสี่ยงจากการซื้อขายหุ้นสามัญในกลุ่ม SET50 แต่โดยมากแล้วนักลงทุนมักใช้ตราสารอนุพันธ์ชนิดนี้เพื่อการเก็งกำไรแบบเสี่ยงมากได้มาก (High Risk, High Return) มากกว่าเพื่อการป้องกันความเสี่ยง

ทำไมถึงต้องป้องกันความเสี่ยงด้วยตราสารอนุพันธ์?

หากคุณเป็นนักลงทุนที่มีสินทรัพย์เป็นหุ้นสามัญค่อนข้างมาก แน่ใจว่าหากอยู่ๆเมื่อคุณซื้อเอาไว้แล้วหุ้นตก คุณจะต้องขาดทุนจากส่วนต่างของราคาแน่นอน ซึ่งในขณะที่คุณต้องการลงทุนเพื่อเอาเงินปันผล ส่วนต่างราคาที่เกิดขึ้นอาจสร้างความเสี่ยงทางด้านความเสียหายให้กับคุณ ทางเลือกที่ดีที่สุดคือต้องป้องกันความเสี่ยงในขาลงเอาไว้ด้วย ซึ่งการใช้ ตราสารอนุพันธ์เป็นตัวช่วยในการลดความเสี่ยง หรือป้องกันความเสี่ยงจากการลงทุน จะยิ่งช่วยให้การลงทุนมีอัตราความเสียหายน้อยลงได้

หลักการสำคัญของ SET50 Index Futures คือการเปิดสัญญา “Long” และ “Short” การเปิดสัญญา Long เป็นการเปิดสัญญาเพื่อเติมพนักในขาขึ้น ในขณะที่เดียวกัน Short คือการเติมพนักในขาลง

ทำความเข้าใจ Long กับ Short

- Long คือ การเปิดสถานะ “ซื้อ” พุดง่าย ๆ คือการซื้อในราคาต่ำ เพื่อไปขายในราคาสูง เป็นการเติมพันในลักษณะทั่วไปที่เหมือนกับการซื้อหุ้น เพื่อหวังผลให้หุ้นขึ้น และนำไปขายทำกำไรตอนราคาสูง เช่น เปิดสถานะ Long (Buy) ที่ 700 จุด หากต้องการกำไรต้องให้หุ้นขึ้นเท่านั้น จาก 701 702 703 ก็ถือว่าเป็นกำไร ดัชนีอาจจะพุ่งขึ้นไป +10 จุด ก็แสดงว่าการเปิดสัญญาของเรานั้นถูกต้องและได้กำไรจากหุ้นในขาขึ้น
- Short คือ การเปิดสถานะ “ขาย” ตรงข้ามกับสถานะ Long คือการขายออกไปก่อน เพื่อไปซื้อคืนในราคาต่ำ เป็นการเติมพันในลักษณะของหุ้นขาลง หากต้องการกำไรต้องให้หุ้นตกเท่านั้น หากคุณเปิดสถานะ Short (Sell) ที่ 750 จุด หากต้องการกำไรต้องให้หุ้นลงจาก 750 ลงไปเหลือ 749 748 และลงไปเรื่อยๆ แล้วจึงค่อยปิดสัญญาเมื่อราคาต่ำจนพึงพอใจ

ฟังแล้ว งง เปิดสัญญา ปิดสัญญาอะไร?

การซื้อขายตราสารอนุพันธ์จะใช้หน่วยของการซื้อขายเป็น “สัญญา” ส่วนการเปิด Long หรือ Short คือ “สถานะ” ซึ่งการเรียก “สัญญา” คือมาจากสัญญาซื้อขายล่วงหน้านั่นเอง และโปรดจำไว้ว่าตราสารอนุพันธ์ถือเป็นเงินกระดาษ และมีวันหมดอายุ หากถือสัญญาไปจนถึงวันหมดอายุโดยที่สถานะยังคงเปิดเอาไว้อยู่ไม่ได้ปิดสัญญา วันหมดอายุสัญญาเหล่านั้นจะถูกปิดโดยอัตโนมัติ

การเปิดสถานะ (Long/Short) จะตามมาด้วยจำนวนสัญญาที่เราต้องการเปิด เสมือนการซื้อหุ้น หากเราต้องการซื้อขายหุ้นก็ต้องมีจำนวนหุ้นที่ทำการซื้อขาย เช่นกันกับการซื้อขายตราสารอนุพันธ์ ก็จำเป็นต้องมี “จำนวนสัญญา” โดย 1 สัญญาของ SET50 Index Futures อยู่ที่ราคาประมาณ 5 หมื่นบาท และสัญญาซื้อขายประเภทอื่นๆ เช่น ทองคำ และโลหะเงิน รวมถึงน้ำมัน จะมีราคาแตกต่างกัน ต้องตรวจสอบราคาจากบริษัทหลักทรัพย์ที่ท่านใช้บริการ ซึ่งราคาของ 1 สัญญาจะเรียกว่า “อัตราหลักประกัน”

สมมติว่า 1 สัญญามีอัตราหลักประกันที่ 55,000 บาท ดังนั้นท่านจำเป็นต้องมีเงินสดประมาณ 56,000 บาทสำหรับการเปิด 1 สัญญา โดยห้ามมีความผิดพลาด ในทางปฏิบัติจริงท่านควรมีเงินสดอยู่มากกว่าอัตราหลักประกันหลายๆเท่าตัว เพื่อป้องกันความผิดพลาดและอาจทำให้ถูกบังคับปิดสัญญาโดยบริษัทหลักทรัพย์

ทุกๆความเคลื่อนไหว 1 จุดของ SET50 Index Futures จะทำให้มีอัตราการเปลี่ยนแปลงของกำไร/ขาดทุน 1 พันบาท นั่นหมายถึงหากท่านเปิด Long และดัชนีขึ้น +3 จุด ท่านก็จะได้กำไร 3,000 บาท ในขณะเดียวกัน หากดัชนีร่วงลง -5 จุด ท่านก็จะขาดทุน 5,000 บาท (ยังไม่รวมค่าธรรมเนียม)

การซื้อขายโดยใช้ Streaming Pro

ขอเตือนอีกครั้งว่าการใช้ตราสารอนุพันธ์เพียงเพื่อการเก็งกำไรมีความเสี่ยงสูงมาก และหากเกิดความผิดพลาดอาจทำให้มีความเสียหายอย่างร้ายแรงตามมา โดยเฉพาะอัตราการทำกำไรที่ไม่จำกัด ในขณะที่อัตราการทำกำไรก็ไม่จำกัดเช่นกัน ตัวอย่างความผิดพลาดจากตราสารอนุพันธ์ทำให้ผู้คนสูญเสียทรัพย์สินและเป็นหนี้สินอีกเป็นจำนวนมากมีเกิดขึ้นแทบทุกวัน ดังนั้นการใช้ตราสารอนุพันธ์เพียงเพื่อการเก็งกำไรควรต้องใช้วิจารณญาณอย่างรอบคอบ

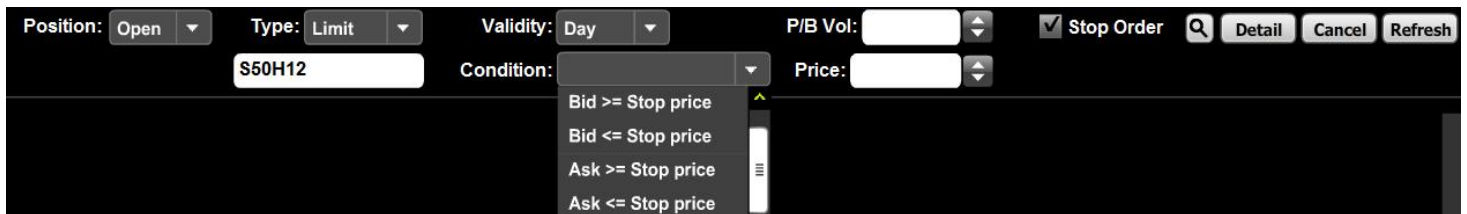
(Derivatives) • Name:MR. KRUITSAKDIDEA• Line: 1,000,000.00 • EE.: 0.00 • Equity: 0.00

Buy Sell S50H12 Vol: 10 Price: 790 PIN: ***** Submit Clear

Position: Open Type: Limit Validity: Day P/B Vol: Stop Order Detail Cancel Refresh

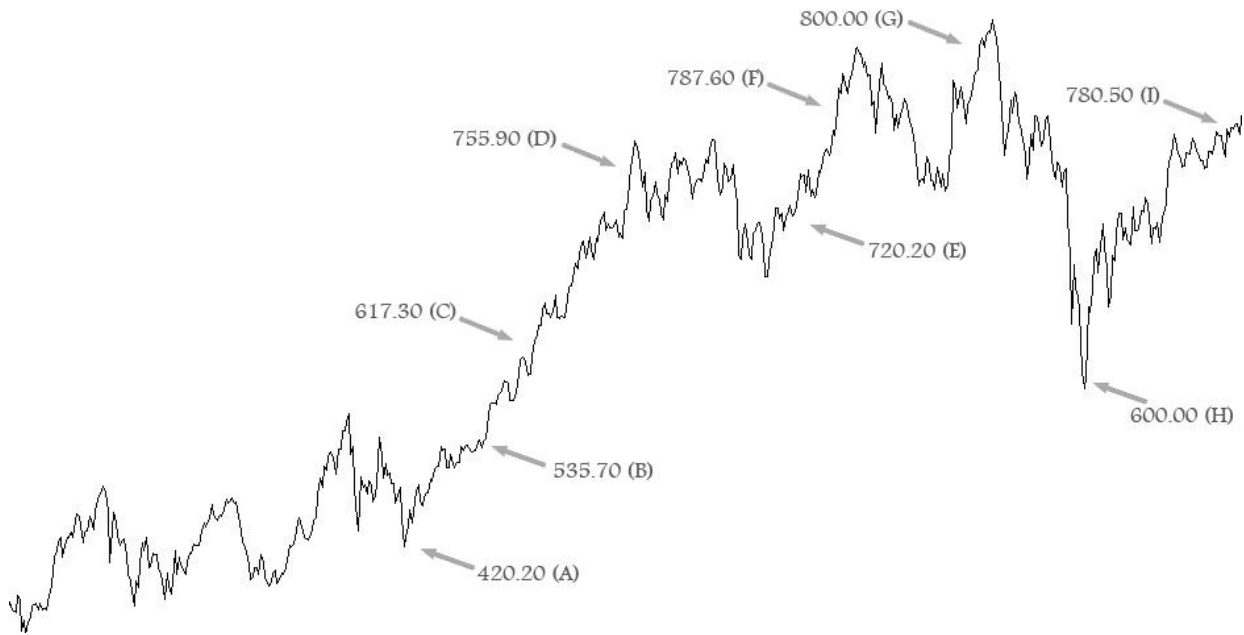
- จุดแรกคือเลขที่บัญชี และการเลือกบัญชี ซึ่งโดยมากหากในบัญชีของเรามีบัญชีสำหรับซื้อขายหุ้น ที่มุมด้านซ้ายจะมีให้เลือกบัญชี หากเป็นบัญชีซื้อขายตราสารอนุพันธ์จะมีวงเล็บกำกับว่า (Derivatives) ตามด้วยชื่อเจ้าของบัญชี
- Line คือยอดเครดิต (วงเงิน) ที่บริษัทหลักทรัพย์อนุญาตให้ซื้อขายได้ อย่างในภาพคือ 1 ล้านบาท ซึ่งจะเปิดสัญญา SET50 ได้ประมาณ 14-18 สัญญา (ขึ้นอยู่กับอัตราหลักประกัน)
- EE. คือจำนวนเงิน (สินทรัพย์) ที่เราฝากเข้าไปเพื่อใช้เป็นหลักประกัน ซึ่งยอดนี้คือเงินจริงๆที่ฝากเข้าไปในบัญชี และต้องถูกหักเพื่อชำระค่าหลักประกัน รวมถึงค่าธรรมเนียมด้วย
- Equity คือมูลค่าสินทรัพย์ทั้งหมด
- ส่วน Buy/Sell คือส่วนที่ต้องการเปิด Long หรือ Short ตามที่อธิบายแล้วข้างต้น ส่วนช่องที่กรอกช่องแรกคือสัญญาซื้อขายเช่น SET50 ก็จะเป็น S50 ตามด้วยซีรีส์และปีที่จะหมดอายุ หากเป็นตราสารอนุพันธ์ประเภทอื่นๆก็จะมีชื่อย่อแตกต่างกันไป
- Vol คือจำนวนสัญญาที่จะทำการซื้อขาย
- Price คือราคาที่ต้องการเปิดหรือปิดสัญญา
- การซื้อขายทุกครั้งต้องใส่ Pin ซึ่งเป็นรหัสยืนยันอีกชั้นหนึ่งเพื่อป้องกันหากมีผู้ลวงรู้รหัสลับของเรา แม้ว่าเปิดดูได้แต่ก็ไม่สามารถซื้อขายได้เพราะไม่มี Pin ดังนั้นรหัส Pin ควรมีความแตกต่างจากรหัสผ่านเข้าระบบ รวมถึงไม่ควรเปิดเผยให้ผู้อื่นรู้เป็นอันขาด

- Position คือสถานะที่ต้องการ Open คือเปิดสัญญาและ Close คือปิดสัญญา
- Type คือการกำหนดราคา Limit เป็นการระบุราคาเสนอซื้อหรือขาย แต่หากเป็น Market คือการจับคู่ราคาที่ดีที่สุดทันที โปรดใช้ความระมัดระวังหากต้องการใช้คำสั่ง Market
- Validity คือประเภทของคำสั่งซื้อขาย FoK (Fill or Kill) ให้จับคู่ซื้อขายทันที หากไม่สามารถจับคู่ได้ในเวลาดังกล่าวทั้งหมดตามจำนวน ให้ยกเลิกการเสนอซื้อขายทันที, FaK (Fill and Kill) ให้จับคู่ซื้อขายทันที หากไม่สามารถจับคู่ได้เลย (หรือจับคู่ซื้อขายได้บางส่วน) และมีจำนวนซื้อขายเหลืออยู่บางส่วน ให้ยกเลิกการเสนอซื้อขายที่ยังไม่ได้จับคู่ทันที, Day คือคำสั่งซื้อขายที่มีผลในวันที่ส่งคำสั่ง
- P/B Vol คือปริมาณสัญญาที่ต้องการทยอยส่งจนกระทั่งเท่ากับจำนวนที่กำหนด



ข้อดีของ Streaming Pro สำหรับซื้อขายตราสารอนุพันธ์อีกประการที่สำคัญคือสามารถกำหนดจุดตัดขาดทุนได้ (Stop loss) โดยส่วนที่กำหนดในช่องแรกคือชื่อตราสารอนุพันธ์ จากนั้น Condition คือเงื่อนไขของการตัดขาดทุน ทั้งนี้ผู้ใช้หลายท่านแนะนำว่าให้ใช้ Last <= Stop price เมื่อต้องการปิดสัญญาตอนราคากำลังลดลง, Last => Stop price เมื่อต้องการปิดสัญญาตอนราคากำลังเพิ่มขึ้น ส่วน Bid/Offer <=> Stop price โดยมากไม่นิยมใช้ หากไม่มี Bid หรือ Offer ที่ราคานั้น โปรแกรมจะไม่ทำงาน ดังนั้นจึงต้องระวัง

การตั้งจุด Stop loss (จุดหยุดขาดทุน) ถือเป็นวินัยที่สำคัญในการเก็งกำไรด้วยตราสารอนุพันธ์ ซึ่งหากผิดพลาดก็จำเป็นต้องขาดทุนส่วนหนึ่งเพื่อเก็บทุนส่วนใหญ่เอาไว้ ไม่ให้ขาดทุนไปเรื่อยๆจนสุดท้ายอาจจะหมดตัวได้ จุดเหล่านี้ถือเป็นจุดสำคัญที่ผู้เข้าไปเก็งกำไรต้องกำหนดจุดตัดขาดทุน และทำตามแผนการหรือวินัยในการเก็งกำไรด้วยความเคร่งครัดอย่างยิ่ง



กรณีสมมติ

หากเราเปิดสัญญา SET50 Index Futures (S50) จำนวน 1 สัญญา ที่จุด A โดยการเปิด “Long” ที่ 420.20 หากรอไปถึงจุด B ที่ 535.70 เท่ากับว่ามีส่วนต่างราว 115.5 จุด ซึ่งเมื่อเราปิดสัญญาที่จุด B จะได้กำไรมากถึง 115,500 บาท ในทางกลับกัน หากเปิด Short ที่จุด A โดยไม่ทำการ Stop loss และปล่อยให้ดัชนีขึ้นมาเรื่อยๆ โดยที่เราไม่ “หนี” ออกมาก่อน จะทำให้ขาดทุนกว่า 115,500 บาท

ข้อควรระวังอีกประการหนึ่งของตราสารอนุพันธ์คือ “มีวันหมดอายุ” นักลงทุนที่ใช้ตราสารอนุพันธ์จำเป็นต้องตรวจสอบวันหมดอายุให้ดี หากปล่อยให้หมดอายุ สัญญาจะถูกปิดโดยอัตโนมัติ

และหากทำการเปิดสัญญา “Short” ที่จุด G ประมาณ 800 จุด จำนวน 1 สัญญา และดัชนีก็ร่วงลงมาตามคาดจนถึงจุด H ที่ 600 จุด ซึ่งจะได้กำไรประมาณ 200 จุดหรือราว 200,000 บาทต่อ 1 สัญญาเช่นกันหากเปิด Long และเห็นดัชนีร่วงลงโดยไม่หยุดขาดทุน ก็ขาดทุนกว่า 200,000 บาท

ตราสารอนุพันธ์เป็นเครื่องมือชนิดหนึ่งที่กำลังได้รับความนิยม ในขณะเดียวกันขาดทุนก็ไม่จำกัด ดังนั้นจึงต้องระวังในการใช้ตราสารอนุพันธ์อย่างมาก และตราสารอนุพันธ์ถือว่าเป็นเครื่องมือทางการเงินชนิดหนึ่งที่มีความเสี่ยงสูง โดยเฉพาะการเปิดสัญญาเป็นระยะเวลานานๆ หากมีเหตุการณ์ที่ไม่คาดฝันเกิดขึ้นในระหว่างที่ตลาดหุ้นกำลังปิด และมีผลกระทบอย่างร้ายแรง การเปิดตลาดในเช้าวันทำการถัดไปจะทำให้ดัชนีตลาดหลักทรัพย์เกิดการซอกได้ ซึ่งจะทำให้ตลาดเปิดติดตัวขึ้นสูงหรือร่วงลงเยอะได้ ซึ่งเหตุการณ์เหล่านี้เกิดขึ้นอยู่บ่อยครั้ง และนักลงทุนที่เข้าไปเล่นกับตราสารอนุพันธ์ที่เจอกับเหตุการณ์แบบนี้ และถือสัญญาตรงข้ามกับเหตุการณ์ มักจะได้รับความเสียหายอย่างร้ายแรง

การลงทุนมีความเสี่ยง
ผู้ลงทุนควรศึกษาข้อมูลอย่างรอบคอบ
ก่อนตัดสินใจลงทุน

หนังสือเล่มนี้มีได้ทำเพื่อจำหน่ายในเชิงพาณิชย์ แต่การจัดทำและจัดหาข้อมูล จำเป็นต้องมีค่าใช้จ่ายจำนวนเงินเพียงเล็กน้อยของคุณ “ช่วยเหลือเราได้”

จำนวนเงินทั้งหมดที่ได้ หลังหักค่าใช้จ่ายแล้ว จะนำสมทบเป็นค่าใช้จ่ายในการดูแลและปรับปรุงเว็บไซต์ และดำเนินโครงการ “The Money Creation” ในรูปแบบ Interactive Textbook

ชื่อบัญชี กฤตศักดิ์เดชน์ สิริภรณ์ภักดี
สาขา เข็นตรารามอินทรา
ประเภท บัญชีออมทรัพย์



ธนาคารไทย 797-2-16696-5



ธนาคารไทยพาณิชย์ 292-2-14362-7



ธนาคารกรุงเทพ 930-0-07610-7

ขอขอบคุณ

ผู้มีพระคุณ ผู้มีบุญคุณ ครู อาจารย์
ที่เลี้ยงดูให้ผมเติบโต และมีความรู้ รวมถึงสั่งสอนอบรมให้ผมเป็นคนดี

แหล่งข้อมูลทุกแห่ง ไม่ว่าจะอินเทอร์เน็ต หนังสือ สำนักข่าว และอื่นๆที่ได้กล่าว
เพื่อใหหนังสือเล่มนี้สำเร็จสมบูรณ์ได้อย่างครบถ้วน และเปี่ยมไปด้วยความรู้ที่น่าสนใจ

ที่สัมฤทธิ์ คือสมาชิกชาว SinthornVista และห้องสินร
ที่ทำให้ผมได้ยืนอยู่บนเวทีของการลงทุนได้อย่างภาคภูมิใจมาจนถึงทุกวันนี้

ขอบพระคุณด้วยใจจริงครับ



facebook.com/SinthornVista

SinthornVista : “เพื่อน” ที่ดีที่สุดของนักลงทุน

SinthornVista : Fast Forward Investors

ขอบคุณทุกการสนับสนุน
ขอบคุณทุกสิ่งดีๆที่มอบให้
ทุกๆวันของพม ... คือ "SinthornVista"

