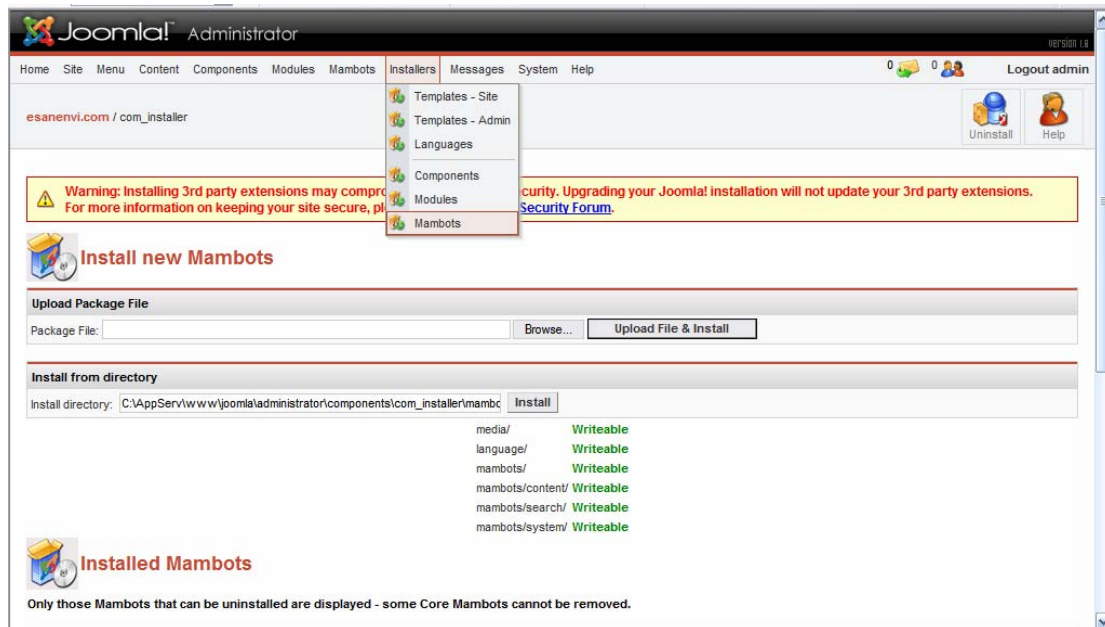



WORKSHOP 14

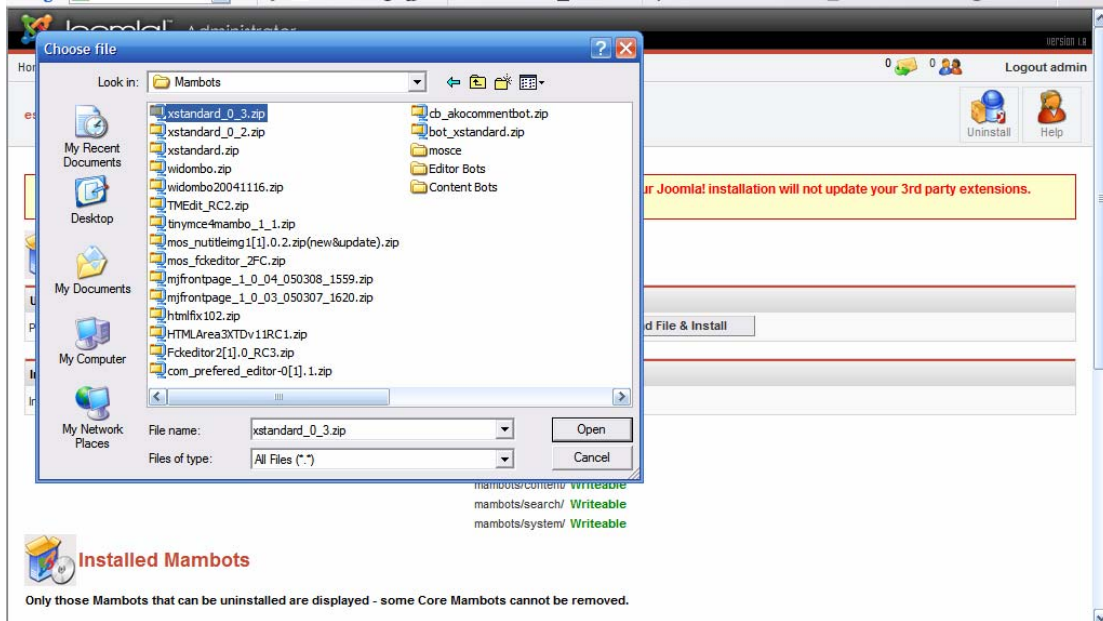
การติดตั้ง Mambots

การติดตั้ง Mambots เพื่อการใช้งานใน Joomla นั้น การติดตั้งทำได้โดยไปที่ menubar (Installers--> Mambots)

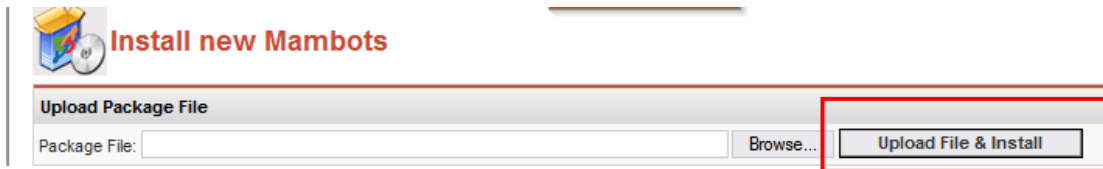


ให้ทำการคลิกที่ ปุ่ม Browse





ให้ไปยังที่เก็บไฟล์ แล้วทำการคลิกที่ปุ่ม Upload File & install



แล้วการ Upload ไม่มีปัญหา จะขึ้น Success
เสร็จแล้วให้กดปุ่ม Continue เป็นอันเสร็จการ Install

การลบ MoDules

การลบให้ทำในลักษณะเดียวกับ การลบ Components