

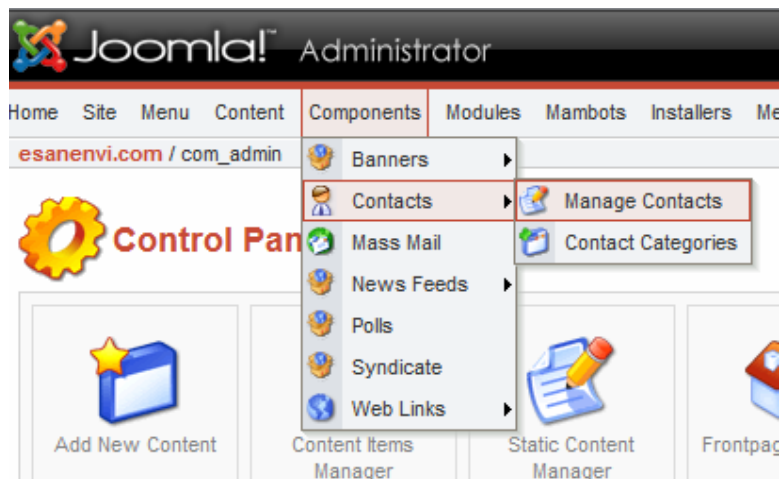
WORKSHOP 15

การจัดการ Contact Us

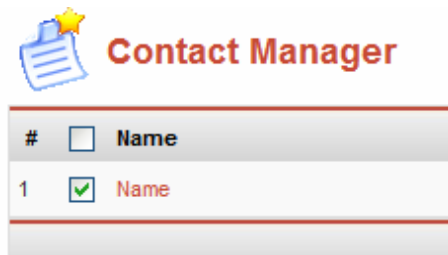
Component Contact Us คือ Components ที่ใช้ในการติดต่อสื่อสาร ระหว่างผู้ใช้บริการ Website และผู้ที่เกี่ยวข้อง

การจัดการ Contact us มีขั้นตอนดังนี้

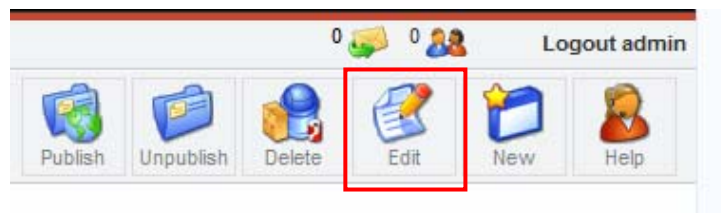
เลือกที่ Components --> Contacts --> Manage Contacts



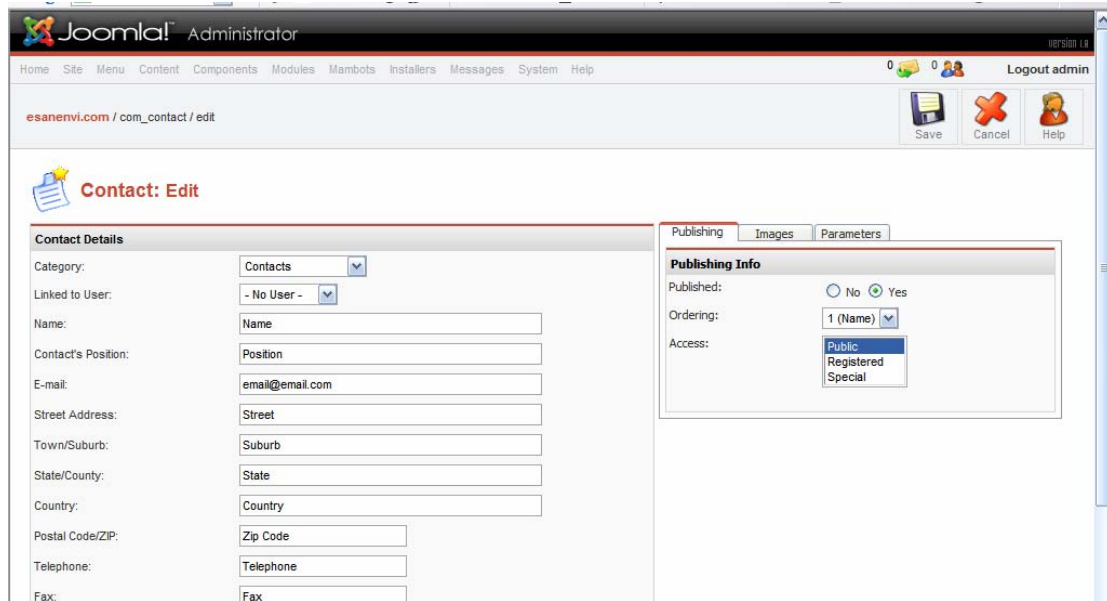
คลิกเลือกที่ช่องสี่เหลี่ยม



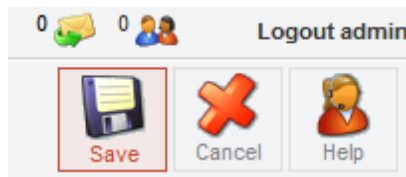
แล้วเลือกที่ Edit ตรง Menubar



จะปรากฏหน้าต่างเพื่อทำการแก้ไข



เมื่อทำการแก้ไขเสร็จเรียบร้อยแล้วให้ทำการกดปุ่ม Save เพื่อบันทึกข้อมูล



ผลการทำงานที่เรียบร้อยแล้ว

