

WORKSHOP 5

การจัดการผู้ใช้

การจัดการผู้ใช้ต้องทราบว่าผู้ใช้งานใน Joomla มีกี่ระดับ แต่ละระดับมีหน้าที่และแตกต่างกันอย่างไร โดยผู้ใช้งานจะแบ่งเป็น 2 กลุ่มใหญ่ ดังนี้

1. Front End User

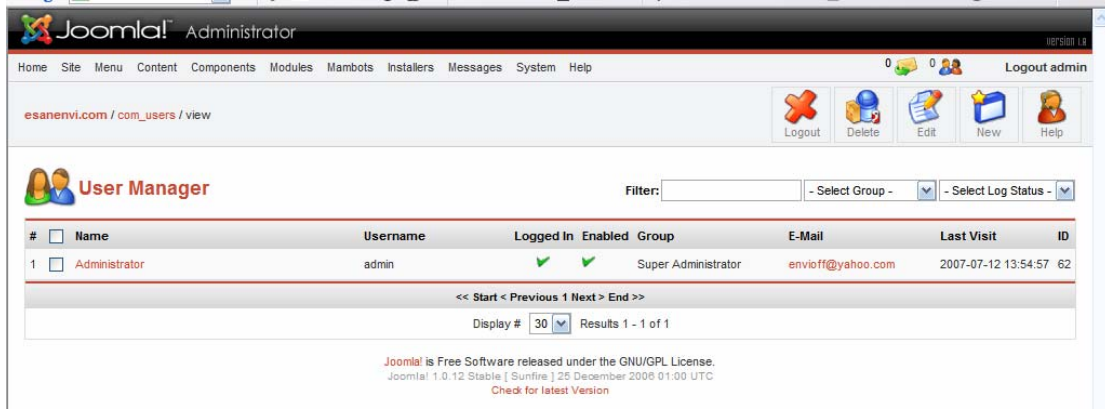
- 1.1 Registered คือ ผู้ที่ลงทะเบียน ที่สามารถมองเห็นเนื้อหาบางส่วนที่มากกว่าปกติ
- 1.2 Author คือ สามารถส่งประกาศข่าว และแก้ไขข่าวที่ตัวเองได้ส่งเข้ามาได้
- 1.3 Editor คือ สามารถส่งประกาศข่าว และแก้ไขข่าวของตัวเองและคนอื่นได้
- 1.4 Publisher คือ เป็นคนที่สามารถอนุญาตให้ข่าว สามารถแสดงข่าวต่อสาธารณชนได้

2. Back End User

- 2.1 Manager สามารถจัดการเกี่ยวกับผู้ใช้ Module และ Component บางตัวได้
- 2.2 Administrator ทำได้ทุกอย่าง ยกเว้นเปลี่ยนค่าที่สำคัญบางอย่าง และเปลี่ยนรูปแบบไม่ได้
- 2.3 Super Administrator ทำได้ทุกอย่าง และไม่สามารถลบออกได้



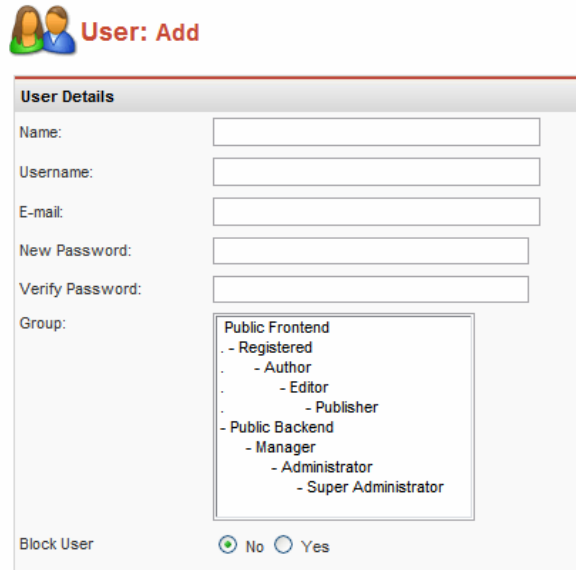
ก็จะปรากฏหน้านี้



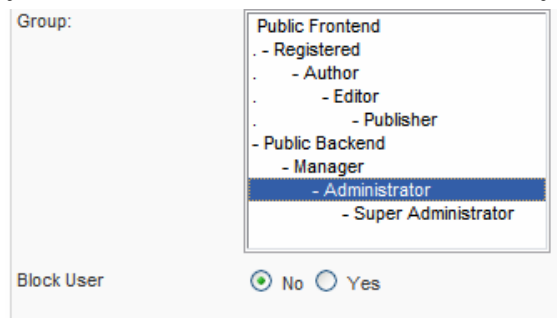
ถ้าต้องการเพิ่มข้อมูลผู้ใช้ใหม่ ให้คลิกที่ New ตรง Tool ber ดังรูป



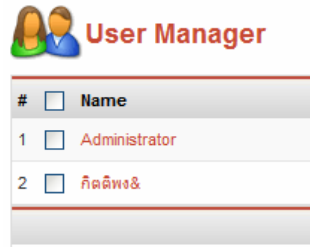
ก็จะปรากฏหน้าต่างต่อไป



หลังจากที่กรอกรายละเอียดของผู้ใช้เรียบร้อยแล้ว ก็มาถึงขั้นตอนการกำหนดระดับของผู้ใช้งานว่า เราต้องการให้ผู้ใช้งานอยู่ในระดับไหน สามารถกำหนดได้ใน Group ดังรูป

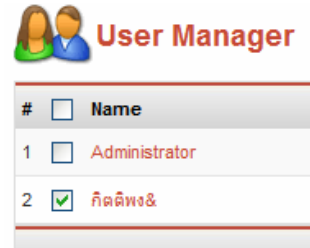


เมื่อทำการกำหนดระดับการใช้งานเรียบร้อยแล้ว ขั้นตอนสุดท้ายต้องการที่จะ Block หรือไม่ ให้ใช้งานหรือไม่ ถ้าต้องการก็ให้กด Yes แต่ถ้าไม่ต้องการให้ Block ก็กด No



การแก้ไขข้อมูลของ User

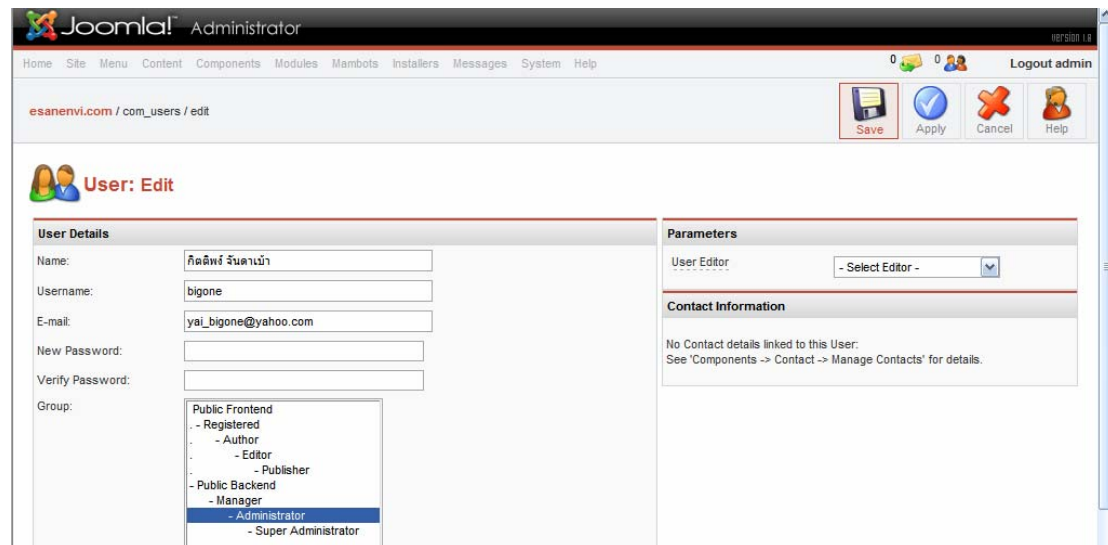
คลิกเครื่องหมายถูกที่ Name ที่ต้องการแก้ไข แล้วคลิกที่ Edit



Tool bar



ทำการแก้ไขข้อมูล แล้วกด Save



การลบ User ที่ไม่ต้องการ

คลิกเครื่องหมายถูกที่ Name ที่ต้องการลบ แล้วกด Delete ตรง Tool bar ก็เสร็จการลบ User

