

รักหนังสือ รักการอ่าน รักพิชัยอิบุคส์

PichaiBooks

# PHOTOSHOP CS6

หนังสือเรียนรายวิชา  
คอมพิวเตอร์กราฟิก  
ในชีวิตประจำวัน

Logo Design



ใช้ได้กับ Photoshop ทุกเวอร์ชัน

Pharoah Egypt

ราคา 89.บาท

Photoshopcs6logodesign

เรียบเรียง : Pharaoh Egypt

พิสูจน์อักษร : Pharaoh Egypt

ออกแบบปก : Pharaoh Egypt

ปก-รูปเล่ม : Pharaoh Egypt



Thank

พอนต์สวย ๆ จากเว็บ [www.f0nt.com](http://www.f0nt.com)

<http://pichaiebooks.blogspot.com/>

พิมพ์หนังสืออิเล็กทรอนิกส์ตลอดกาล : 29 กันยายน 2555

ราคาหนังสืออิเล็กทรอนิกส์ 98 บาท

สงวนลิขสิทธิ์ตามพระราชบัญญัติลิขสิทธิ์ พ.ศ.2537

ห้ามลอกเลียนไม่ว่าส่วนหนึ่งส่วนใดของหนังสือเล่มนี้ ไม่ว่าจะในรูปแบบใด ๆ  
เว้นแต่จะได้รับอนุญาตเป็นลายลักษณ์อักษรจากนักเขียน-ผู้จัดพิมพ์เท่านั้น  
ชื่อเว็บไซต์ ชื่อโปรแกรม และชื่อผลิตภัณฑ์ต่าง ๆ ที่ปรากฏหรือเอ่ยถึงในหนังสือ  
เป็นลิขสิทธิ์ขององค์กรหรือบริษัทผู้ผลิตนั้น ๆ

กรณีที่ต้องการซื้อหนังสืออิเล็กทรอนิกส์เป็นจำนวนมาก

เพื่อการฝึกอบรม การเรียนการสอน

หรือเป็นของขวัญพิเศษอื่น ๆ สามารถติดต่อสอบถาม

ถามได้ที่ ฝ่ายการตลาด คุณพิชัย โทร 085-0264997

## Author

Logo (Logotype) โลโก้คือ การออกแบบกราฟิก ตรรกสัญลักษณ์ (Symbolism) ของบริษัทหรือสินค้า เพื่อใช้สื่อความหมายสามารถสร้างเอกลักษณ์เฉพาะตนให้เป็นที่ที่สำคัญสามารถที่จะจดจำได้ง่ายและคงอยู่ตลอดเวลา

ภายในหนังสือเล่มนี้จะประกอบไปด้วยการเรียนรู้เทคนิคการออกแบบดีไซน์โลโก้ด้วยPhotoshop CS6 เวอร์ชันล่าสุด ซึ่งประกอบไปด้วยเนื้อหาอย่าง โลโก้คืออะไร, หลักการออกแบบLogoให้จดจำง่าย, องค์ประกอบต่างๆในการสร้างโลโก้, LoGo ในอดีต, LoGo ในปัจจุบัน และLoGo ที่กำลังเป็นที่นิยม โดยคุณจะได้เรียนรู้การดีไซน์ออกแบบโลโก้ 50 เวอร์ชันพร้อมทั้งการใช้เครื่องมือ Brush, Shape, Path, Layer Style, ชุดหัวแปรง Brush, เพื่อให้คุณสามารถศึกษาเทคนิคและขั้นตอนการทำได้ง่าย จนทำให้ชิ้นงานการออกแบบโลโก้ของคุณดูสวยงาม แถมฟรีไฟล์แบบฝึกหัดทุกเวอร์ชันเพื่อไว้เรียนรู้ฝึกทำตาม

Pharoah Egypt

# Photoshopcs6LoGoDesign

## Content

### Part1




พื้นฐานการออกแบบโลโก้  
 โลโก้คืออะไร  
 หลักการออกแบบ Logo ให้จดจำง่าย  
 องค์ประกอบต่างๆในการสร้างโลโก้  
 LoGo ในอดีต-ปัจจุบัน  
 LoGo ที่เป็นที่นิยม

Pichai e books



CONTENTS



แรงบันดาลใจในการออกแบบโลโก้

Part2

แบบฝึกหัดการออกแบบโลโก้ 50เวิร์คช็อป

LoGo บริษัท-สำนักงาน

PichaiBooks



Design Logo na needaway 1



Design Logo The Rainbow Design 4



Design Logo machine go 8



Design Logo yes multimedia 12



Design Logo D dedign dd 14

Design Logo Goldhuaheng 19



Design Logo Perfect&Home 23





Design Logo บริษัท ฮ.นงกชอุทตาโต 26

Design Logo The Rainbow Design 30

Design Logo The flowers please 33

LoGo เว็บไซต์



Design Logo Web Mon Ster 36

Design Logo Web Gallery of Art 38

PichaiBooks





- Design Logo mwweb 41
- Design Logo Ppc 43
- Design Logo a acappella 46
- Design Logo Web eye lution 49
- Design Logo Flying 54
- Design Logo 24 free website 57

Pichai books





Design Logo My 59

Design Logo Air stash 62

LoGo สินค้า-ผลิตภัณฑ์

Design Logo Glamor 66

Design Logo BananaCafe 70

Design Logo usb flash drive 74

Design Logo diy 77



Design Logo ds creative bluetooth 80

Design Logo ร้านชอบ 83

Design Logo Montra 86

Design Logo Memo 89

Design Logo Montra 93

Design Logo Montra

LoGoหนังสือ-แม่กกาซีน

Design Logo สำนักพิมพ์เมฆ 95

Design Logo สำนักพิมพ์ Bestseller 99

Design Logo Fever 101

PichaiBooks



Design Logo thankbooke 104

Design Logo 555 Publishing 107

Design Logo Sellers 110

Design Logo thankbooke 112

Design Logo Model 115

Design Logo 555 Publishing 118

Design Logo Lovebook Publishing 121



LoGo สร้างสรรค์แบบขอความ



Design Logo D design 123

Design Logo Metro 126

Design Logo openmarket 129

Design Logo wowstravel 132

Design Logo Fation 135

Design Logo Human 137

Design Logo Bod 140

Design Logo the graffiti 142

Design Logo Cartruck 145

Design Logo sawasdeeok 149

Pichai ebooks



# Part1

พื้นฐานการออกแบบโลโก้

PichaiBooks

## โลโก้คืออะไร

Logo (Logotype) โลโก้คือ การออกแบบกราฟิก ตราสัญลักษณ์ (Symbolism) ของบริษัทหรือสินค้า เพื่อใช้สื่อความหมายสามารถสร้างเอกลักษณ์เฉพาะตนให้เป็นที่จดจำได้ง่ายคงอยู่ตลอดเวลา



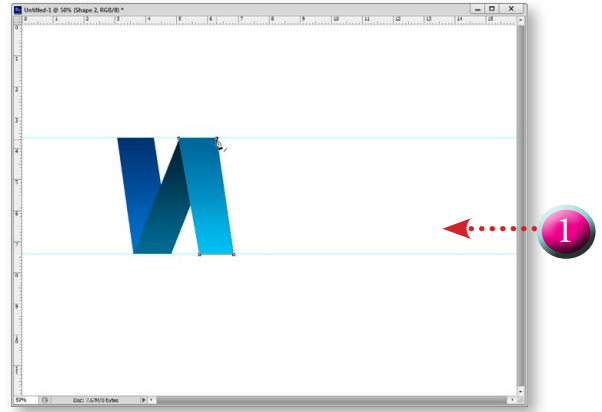
# Part2


แบบฝึกหัดการออกแบบโลโก้  
50เวิร์คช็อป

PichaiBooks  
PichaiBooks2

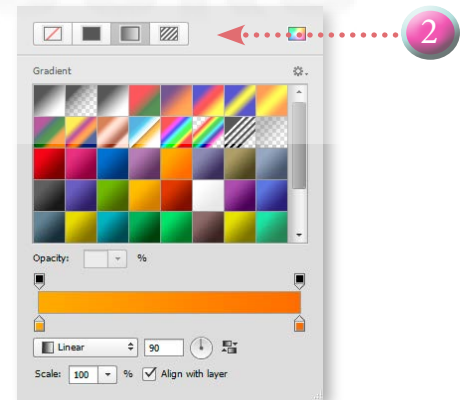



## Design Logo na needaway

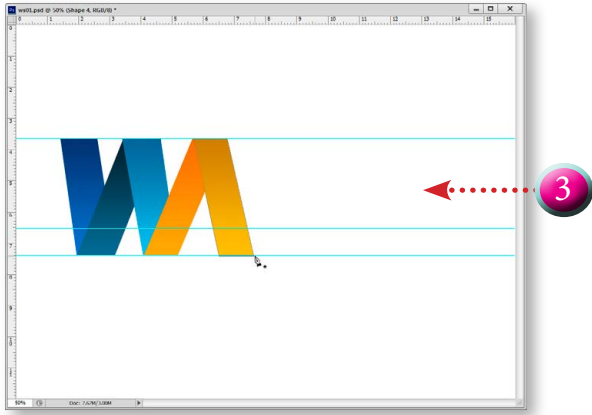


1. สร้างไฟล์ใหม่ขึ้นมาขนาดที่  
ต้องการ คลิกเครื่องมือ  Pen  
Tool เลือกการวาดแบบ Shape  
เลือกสี Fill แบบ Gradient คลิก  
วาดตัวอักษร n ลงไปบนชั้นงาน

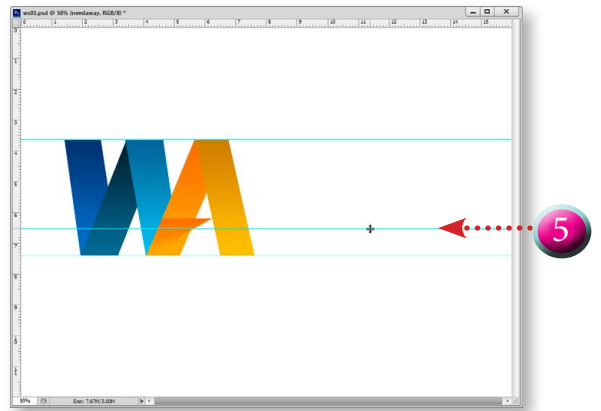
1 ดีไซน์โลโก้ในเวิร์คชอปนี้จะใช้  
เทคนิคของชุดเครื่องมือ Pen  
Tool เพื่อวาดตัวอักษร NA ใน  
แบบกระดาษพับ ใช้เครื่องมือ  
Gradient Tool เพื่อไล่เฉดสีให้  
ตัวอักษร NA แล้วใช้ Type Tool  
พิมพ์ข้อความขึ้นมาอีกเลเยอร์  
ใช้ Layer Style ปรับสีข้อความ  
แบบ Gradient Overlay



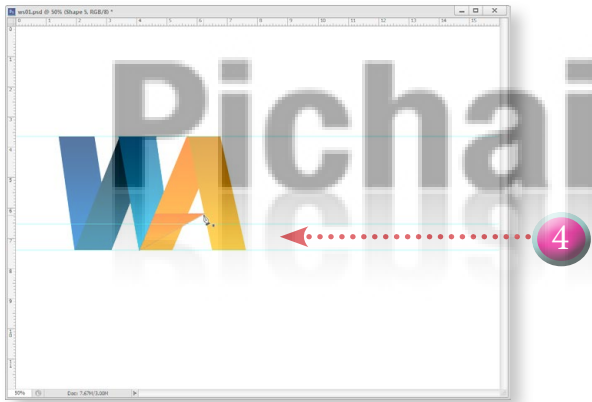
2. คลิกปุ่ม  เลือกการไล่เฉดสี  
Gradient แบบ illustratorcs3 สี  
เหลือง (ชุดสี Gradient นี้อยู่ใน  
โฟลเดอร์ ws01)



3. เลือกสี Gradient แบบ Fireworks cs3 คลิกวาดพาธเป็นตัวอักษร a




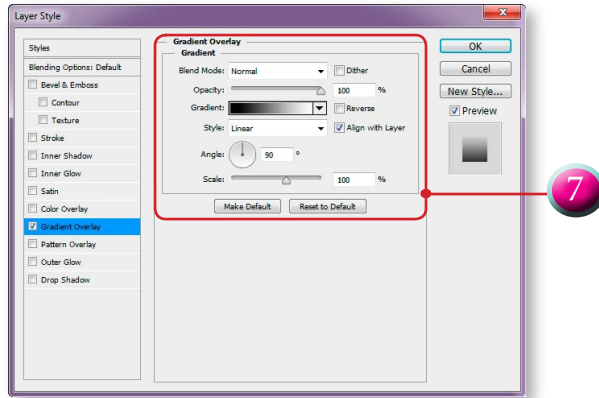
5. ใช้  คลิกลากเส้นไกด์ลงมาตั้งภาพ




4. เลือกสี Gradient แบบ illustratorcs3 สีเหลือง คลิกวาดพาธเป็นหัวตัวอักษร a ตั้งภาพ



6. คลิกเครื่องมือ  Type Tool เลือกสี พิมพ์ข้อความที่ต้องการลงไป



7. บนพาเลท Layers ขอความ  
คลิกปุ่ม  Add a layer style  
เลือกเอฟเฟกต์ Gradient Over-  
lay กำหนดค่าดังนี้

8. เท่านี้คุณก็จะได้การดีไซน์  
โลโก้ na needaway เพื่อไว้ใช้  
งานกันแล้ว

3 Blend Mode : Normal

Opacity 100 % , สี Gradient  
เลือกการไล่เฉดสีแบบ Black,  
White

Style : Linear

Angle 90 องศา , Scale 100 %

เสร็จแล้วคลิกปุ่ม  ออก  
จากหน้าต่าง Layer Style

Pichai e books

รักหนังสือ รักการอ่าน รักพิชชีบีคส์



# Photoshop CS6 NEW

## คู่มือเรียนคอมพิวเตอร์กราฟิก + DVD

ฉบับแต่งภาพดิจิทัล  
สำหรับนักกราฟิกไร้ขีดจำกัด  
ตกแต่งแก้ไข รีทัชตัดต่อ  
เรียนรู้เครื่องมือพื้นฐาน  
สร้างสรรค์ผลงานให้อัจฉริยะ

คู่มือเรียนคอมพิวเตอร์กราฟิก + DVD

# Photoshop CS6




### New Features

InterFace  
Save in Background  
ContentAware move tool  
Crop Tools  
Filter Blur  
Perspective Crop tool

Free  
ติวดี เทรนนิง  
NewFeatures  
ไฟล์ภาพ

มือใหม่+มือเขียน

ใช้ได้กับ Photoshop ทุกเวอร์ชัน

ราคา 199.บาท



รักหนังสือ รักการอ่าน รักพิชัยอีบุ๊คส์

พิชัย พงศ์พิทักษ์พงศ์

# 51 Workshop PHOTOSHOP

51 เทคนิครีทัชภาพที่เข้าใจง่ายสามารถทำตามได้อย่างมืออาชีพ

พิมพ์  
ครั้งที่ 3

Pichai Books

เทคนิครีทัช ตกแต่งภาพอย่างเซียน  
รีทัชภาพถ่ายให้สวยใสปังแบบแกมอมชมพู  
ภาพถ่ายมืดเกินไป แก้ไขได้ในพริบตา  
สร้างตัวอักษรแบบสวยล้ำจินตนาการ  
ตัดต่อภาพด้วยเทคนิคเหนือเมฆ

[www.ilovepichaibooks.blogspot.com](http://www.ilovepichaibooks.blogspot.com)

ราคา 195.บาท



รักหนังสือ รักการอ่าน รักพิชัยอีบุ๊คส์

พิชัย พงศ์พิทักษ์พงศ์

# PHOTOSHOP BESTTRICKS CS5

พิมพ์  
ครั้งที่ 3



แต่งภาพวัยเก๋ สไตล์อิเทรลนด์  
แต่งรูปวัยเก๋ในสไตล์สตูดิโอมีโออาซิพ  
อัดแบบด้วยทิปเทคนิคในการใช้ Photoshop

**Free DVD**  
**53 Video**

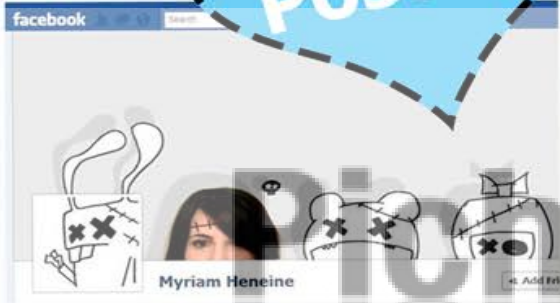


รักหนังสือ รักการอ่าน รักพิชัยอัครวิทย์

NEW

# Facebook Fever 2012

120 ทิปเทคนิคการใช้เฟสบุ๊ก ณ..เวลานี้



เทคนิคการสร้างแฟนเพจ  
เทคนิคการกด Like และ Unlike  
เทคนิคการสร้าง Like Box Social Plugins  
เทคนิคการลบแท็กโฆษณาในเฟสบุ๊ก  
เทคนิคการจัดการภาพถ่ายและวิดีโอ



แถมฟรีดีวีดีสอน  
120 Vdo Workshop

ราคา199.บาท





รักหนังสือ รักการอ่าน รักพิชัยอีบุ๊คส์  
ilovepichaietbooks.blogspot.com

พิชัย พงศ์พิทักษ์พงศ์



รวมสุดยอดเว็บไซต์

1,000

Web

รวมสุดยอดเว็บไซต์  
1,000 Web

รวบรวมคัดสรรเว็บไซต์Updateใหม่ล่าสุด  
เพื่อค้นคว้า ใช้อ้างอิงเสริมความรู้  
เพื่อการเรียนรู้ไว้มากที่สุด



4 สี

ราคา 99.บาท





# คู่มือท่องเที่ยว

NEW

# 10000 AROUND The world WALK

รวมสุดยอดเว็บไซต์

ท่องเที่ยวมรดกโลก ท่องเที่ยวประเทศในฝัน

7 สิ่งมหัศจรรย์ของโลก ท่องเที่ยวรอบโลก

รวบรวมคัดสรรเว็บไซต์Updateใหม่ล่าสุด



4 ๗

ราคา 120.บาท



รักหนังสือ รักการอ่าน รักพิชัยอีบุ๊คส์

พิชัย พงศ์พิทักษ์พงศ์

# ILLUSTRATOR CS5

## Workshop Graphic Design



เรียนรู้เทคนิควาดภาพเวกเตอร์สุดเจ๋งระดับโลก  
กับ Illustratorcs5 เวอร์ชันใหม่ล่าสุด  
ด้วยเนื้อหาและเทคนิคอย่างละเอียด  
อยากจะเป็นนักกราฟิกแบบมืออาชีพ  
สอนเทคนิคการวาด ทำตามได้จริงกับ 36 วีรค์ซ็อบ

**Free DVD**  
**36Video Training**



รักหนังสือ รักการอ่าน รักพิชัยอู่คุลล์

Pichaietbooks

# PHOTOSHOP

## CS6

หนังสือเรียนรายวิชา  
คอมพิวเตอร์กราฟิก  
ในชีวิตประจำวัน

LOGO  
Design



ใช้ได้กับ Photoshop ทุกเวอร์ชัน

Pharoah Egypt

ราคา 89.บาท