

THE GUIDE FOR LIVING

# BEHIND

SEPTEMBER 2012 / ISSUE 9

**LAST**  
but not least

Arthur's Pass  
Lake Pearson  
Akaroa

SUBSCRIBE NOW AT  
[facebook.com/BehindbyBong](https://www.facebook.com/BehindbyBong)

" It's  
**FREE**  
"

**The Preface**

**The Back Issue**

**The Itinerary**

**The Scenic Drives**

*- Arthur's Pass*

**The Places**

*- Lake Pearson*

**The Delicious**

*- Sheffield Pie Shop*

**The Accommodation**

*- Akaroa Top 10 Holiday Park*

**The Destinations**

*- Akaroa*

**The One who ♥ NZ**

**The Game**

**The Last Place in NZ**

*- Christchurch Airport*

**The Last Page**

*“ทุกสรรพสิ่งในโลกล้วนมีจุดสิ้นสุดในตัวเอง การเดินทางก็แจกเช่นเดียวกัน ในวันหนึ่งวันใดก็ต้องสิ้นสุดลง”*

ที่วันนี้คำโปรยดูเศร้าๆ คงเป็นเพราะว่า Behind ฉบับนี้จะเป็นการเดินทางช่วงวันสุดท้ายของทริปนิวซีแลนด์กันแล้วค่ะ แนนอนว่าย่อมรู้สึกใจหายเป็นธรรมดา อย่างไรก็ตามจะไม่ทำให้คุณผู้อ่านต้องเศร้าไปด้วยอย่างแน่นอน ในฉบับนี้ Behind ยังคงพาไปเที่ยวในสถานที่สวยงามของนิวซีแลนด์กันต่อ แม้จะเหลือที่เที่ยวอีกไม่มาก แต่เชื่อว่าคุณผู้อ่านจะได้รับความสุขและรอยยิ้มกลับไปเหมือนเช่นเคย

ฉบับสุดท้ายของนิวซีแลนด์ทั้งที ย่อมมีอะไรดีๆ พิเศษๆ มาฝากแน่ๆ ถ้าอยากทราบว่าพิเศษอะไร มากแค่ไหน ต้องลองอ่านจนถึงคอลัมน์สุดท้ายกันนะคะ ถ้าพร้อมแล้วก็ออกเดินทางในช่วงสุดท้ายกันต่อเลยค่า

♥ *Love you all*

*Yai Klong Tour Rai*



สำหรับคุณผู้อ่านที่พลาด Behind ฉบับย้อนหลัง สามารถเข้าไปแวะชมได้ที่แฟนเพจของ Behind พร้อมดาวน์โหลดเวอร์ชัน E-book ฟรี!



แล้วก็มาถึงการเดินทางช่วงสุดท้ายของทริปนิวซีแลนด์กันแล้ว หลังจากเช็คเอาท์ออกจาก Greymouth Seaside Top 10 Holiday Park ก็มุ่งหน้ากลับสู่ฝั่ง East Coast ของเกาะใต้โดยเลือกใช้เส้นทางแสนสวย อีกเส้นทางหนึ่งนั่นคือ **Arthur's Pass** ซึ่งเป็นเส้นทางที่ตัดผ่าน Arthur's Pass National Park แน่นอนว่า เราจะได้เห็นวิวจากบนจุดชมวิวที่สูงและสวยงาม จากนั้นก็วางจุดหมายต่อไปที่จะพักรถกันที่ **Lake Pearson** ทะเลสาบเล็กๆ ที่สงบเงียบ แต่สวยงามไม่เป็นรองใคร ก่อนจะมุ่งหน้ากลับสู่เมืองที่จะพักค้างคืนกันเป็นคืนสุดท้ายก่อนกลับเมืองไทยที่ **Akaroa Top 10 Holiday Park**





Go ahead .... Arthur's Pass

จุดหมายปลายทางของวันนี้อยู่ที่เมือง Akaroa และเส้นทางที่จะพาเราข้ามจากฝั่ง West Coast ไปยังแถบ Canterbury ก็คือเส้นทางหลวงหมายเลข 73 ซึ่งตัดผ่าน Arthur's Pass National Park อีกหนึ่งเส้นทางที่มีวิวสวยงามแปลกตา ธรรมชาติที่ผสมผสานความเขียวชอุ่มของ West Coast และใบไม้เปลี่ยนสีของฝั่ง East ได้อย่างลงตัว และจุดแวะพักแรกที่ขอแนะนำคือ ถนนและสะพานที่สร้างเพื่อเชื่อมต่อภูเขาที่แคบและชันในแถบเมือง Otira

**“ The Otira Gorge Road and Viaduct ”**



**Otira Gorge Road** คือ ถนนที่เชื่อมต่อ Arthur's Pass และ Otira ในแถบ West Coast เดิมทีถนนเส้นนี้เดินทางค่อนข้างลำบาก เพราะแคบและเสี่ยงภัยอันตรายจากดินโคลนและก้อนหินถล่ม จึงได้มีการพัฒนาเพื่อความสะดวกรบายและปลอดภัยของผู้สัญจรไปมามากขึ้น แต่ทั้งนี้ต้องเป็นการพัฒนาที่ไม่ไปรบกวนหรือทำลายธรรมชาติในละแวกนั้น เพราะอยู่ในเขต Arthur's Pass National Park



จึงมีการก่อสร้างสะพานเพื่อเชื่อมต่อเส้นทางดังกล่าว นอกจากความสะดวกรบายที่มากขึ้นแล้ว ตรงจุดนี้ก็กลายเป็นอีกหนึ่งจุดชมวิวที่นักท่องเที่ยวไม่ควรพลาด สะพานนั้นมีชื่อเรียกว่า **“Otira Viaduct”**



# Otira Viaduct

An impressive feat of engineering



Drive Carefully

Tips :

- หากมาจาก Greymouth เมื่อวิ่งผ่านอุโมงค์แล้ว อย่าลืมแวะพักที่จุดชมวิว Viaduct Lookout จะอยู่ฝั่งขวามือ
- ถนนเส้นนี้แม้จะไม่ค่อยมีรถสัญจรมากนัก แต่ก็ต้องขบถ้วยความระมัดระวัง โดยเฉพาะช่วงเนินและโค้งต่างๆ
- นัก Kea มักจะมา้วนเปี่ยนอยู่ตรงบริเวณจุดชมวิว คังนั้นเตรียมกล้องของคุณไว้ให้ดี!



# Kea @ Otira Viaduct





**SH73 from Viaduct Lookout**

จุดแวะพักถัดมาคือบริเวณทางเข้า Avalanche Creek Camping Area สามารถจอดพักรถและทานอาหารหรือเข้าห้องน้ำกันได้ที่นี่ จุดเด่นคือคำว่า Arthur's Pass ตัวใหญ่บนกำแพงปูนที่ใครไปใครมาก็ต้องถ่ายภาพไว้เป็นที่ระลึกว่าได้มาเยือน Arthur's Pass แล้ว





*A* great friend rallies behind you without prompting when you need a few words



Great view over Arthur's Pass





## *Arthur's Pass History*



**Arthur's Pass** อยู่บนเส้นทางหลวงหมายเลข 73 ซึ่งเป็นช่วงที่เส้นทางตัดผ่านช่องเขาเชื่อมต่อเขตแดน West Coast และภูมิภาค Canterbury อยู่สูงกว่าระดับน้ำทะเล 920 เมตรโดยประมาณ จึงจัดเป็นไฮเวย์ที่สูงและสวยที่สุดในประเทศนิวซีแลนด์ เพราะเส้นทางนี้แวดล้อมไปด้วยความสวยงามจากธรรมชาติ ทั้งภูเขา ที่ราบ และทะเลสาบ อีกทั้งยังตัดผ่านอุทยานแห่งชาติ Arthur's Pass National Park อีกด้วย

ชื่อของ Arthur's Pass ตั้งขึ้นตามชื่อของท่าน **Sir Arthur Dudley Dobson** (1841-1934) นักสำรวจชาวอังกฤษที่ได้มาสำรวจเส้นทางนี้จนสามารถนำพาคณะชาวยุโรปเดินทางผ่านเส้นทางนี้สำเร็จเป็นครั้งแรก ในปี ค.ศ. 1864

*The most beautiful highest highway*



สำหรับคอลัมน์ The Places ฉบับนี้ ขอยก  
พื้นที่ให้กับทะเลสาบเล็กๆ ในแถบ Canterbury  
บนทางหลวง 73 แม้จะชื่อเสียงไม่โด่งดังเมื่อ  
เทียบกับทะเลสาบอื่นๆ แต่ที่นี่และพื้นที่โดย  
รอบก็ถูกจัดเป็นพื้นที่สงวนที่อยู่ภายใต้การดูแล  
ของหน่วยงาน DOC ด้วยเช่นกัน นั่นแสดงว่าพื้นที่  
แห่งนี้ยังคงความเป็นธรรมชาติที่ต้องอนุรักษ์ไว้  
จะสวยงามแค่ไหนต้องลองไปชมกัน

*Lake Pearson*



*Picturesque...Lake Pearson*

สำหรับ Behind แล้ว ทะเลสาบแห่งนี้งดงามดุจดังภาพวาดจริงๆ





*"Last but not least... Lake Pearson"*



“ New Zealand, one of the best scenic drives ”








SHEFFIELD PIE SHOP

BEST PIE ..... SHOULD TRY 

EXPERIMENTS



**The Original Sheffield Pie Shop** ร้านขนมที่มีชื่อเสียงในเรื่องการทำพายแสนอร่อย รับประกันด้วยการได้รับรางวัลในการประกวดพายของประเทศนิวซีแลนด์ถึง 6 ครั้ง จุดเด่นของพายที่ร้านนี้ คือ การใช้วัตถุดิบที่ใหม่และสดในการผลิต ทุกๆ วันจะอบพายมากกว่า 20 ชนิดเพื่อจำหน่าย ไม่ว่าจะเป็นไส้เนื้อสัตว์ หรือไส้ผลไม้ นอกจากนี้ยังมีขนมเค้ก บิสกิต และขนมปังโฮมเมดที่อร่อยไม่แพ้กัน



**The Original Sheffield Pie Shop**

No. 51 The Great Alpine Highway, Sheffield

NEW ZEALAND

Phone: 033183876

Email: [sheffieldpieshop@xtra.co.nz](mailto:sheffieldpieshop@xtra.co.nz)

*A view from your bedroom*



**Akaroa**

Top 10 Holiday Park

96 Morgans Road Akaroa Christchurch 7542  
[www.akaroa-holidaypark.co.nz/](http://www.akaroa-holidaypark.co.nz/)


© 2012 Facebook.com/BehindbyBang



AIR NEW  
**CAMPERVAN**

PARTNERED BY

No Boundaries





**Akaroa Top 10 Holiday Park** ตั้งอยู่บนทำเลที่สวยงามอย่าง **Banks Peninsula** ของเกาะใต้ นิวซีแลนด์ ด้วยระยะทางเพียง 85 กม. จากเมือง **Christchurch** จึงทำให้ที่นี่มีนักท่องเที่ยวมาแวะพักค้างแรมกันเป็นจำนวนมาก ด้วยตัวเลือกชนิดของที่พักที่หลากหลาย และส่วนใหญ่จะเห็นวิวเวียงอ่าวที่สวยงาม การเข้าพักที่นี่จึงควรทำการสำรองมาล่วงหน้าจะได้ไม่ผิดหวัง

ห้องพักแบบ **Studio Unit** ที่มีสิ่งอำนวยความสะดวกครบครัน พื้นที่ในห้องกว้างขวางกำลังดี อุปกรณ์ใช้สอยที่จำเป็นก็ไม่ขาดตกบกพร่อง **Akaroa Top 10 Holiday Park** จึงเป็นหนึ่งในจำนวนที่พักที่ขอแนะนำ



ห้องพัทยานามเช้าจากระเบียง Studio Unit ที่ Akaroa Top 10 Holiday Park



*...Unsurpassed location and views...*



# Akaroa Township



*Welcome to Akaroa and the Bays*





**Akaroa** เมืองที่มีกลิ่นอายของความเป็นฝรั่งเศสซึ่งเป็นผลมาจากยุคล่าอาณานิคม บ้านเรือนและสิ่งปลูกสร้างภายในเมือง **Akaroa** จึงแฝงความเป็นฝรั่งเศสได้อย่างน่ารักและสวยงาม ด้วยความที่พื้นที่ตั้งเป็นปากปล่องภูเขาไฟที่ดับแล้ว ธรรมชาติที่แวดล้อมเมืองแห่งนี้จึงงดงามและสวยแปลกตา มีครบทั้งภูเขาและเว้าอ่าวที่สีฟ้าของน้ำยามต้องแสงแดดนั้นช่างเรื่องรองสวยพิสุทธิ์

กิจกรรมที่นิยมกันมากที่สุด คือ การเดินเล่นชมเมือง บ้านเรือน พิพิธภัณฑสถานและตึกเก่าๆ หรือจะลองเดินนับดูเล่นๆ ว่าถนนที่เดินผ่านนั้นมีกี่แห่งที่ชื่อของถนนเป็นภาษาฝรั่งเศส และเนื่องจากเป็นเมืองที่ติดกับอ่าว กิจกรรมทางน้ำจึงได้รับความนิยมไม่แพ้กัน ไม่ว่าจะลองเรือชมปลาโลมา พายเรือแคนู คายัคสี่ล้อสนสไล หรือหากมีเวลามากพอที่จะดำน้ำ ตกปลา และกิจกรรมอื่นๆ ก็มีให้เลือกสรรอีกมากมาย

ด้วยเสน่ห์ที่ครบถ้วนดึงดูดดึงดูดสาวงามผู้เพียบพร้อม ไม่แปลกใจเลยว่าทำไมเมืองเล็กๆ แห่งนี้ จึงเป็นเมืองในฝันของใครต่อใครอีกหลายคน





แค่ได้ปล่อยเวลาให้  
หมุนผ่านไปช้าๆ กับ  
การเดินทางเมืองเล็กๆ  
น่ารักๆ แบบนี้ ...  
ก็เป็นความสุขที่ไม่  
ต้องไขว่คว้าอะไร  
มากมาย



“ ในวันที่แสงแดดอุ่น ขนมปังสักชิ้น กาแฟสักถ้วย กับเพื่อนที่รู้ใจ เวลานั้นก็พิเศษที่สุดแล้ว ”



*Fantastic sea activities in spectacular surroundings*







*Dalys Wharf Akaroa*



ขอแนะนำให้ลิ้มลองรสชาติหอม มัน แสนอร่อยของ Homemade Icecream  
ก่อนลาจากเมืองที่แสนน่ารักอย่าง Akaroa

สำหรับคอลัมน์ The One who ♥ NZ ฉบับสุดท้ายนี้ ได้รับเกียรติจากแขกรับเชิญพิเศษถึง 4 ท่าน ซึ่งไม่ใช่ใครอื่นไกลที่ไหน เป็นเพื่อนในคณะที่ Behind ได้ร่วมเดินทางไปนิวซีแลนด์ด้วยกันในครั้งนี้นั่นเอง 4 ท่านกับ 4 มุมมองของภาพแห่งความประทับใจ เชื่อว่าคุณผู้อ่านจะต้องชอบและได้รับความสุขกลับไปอย่างเต็มเปี่ยมแน่นอน

ตอนนี้ขอยกพื้นที่ในคอลัมน์ให้กับ คุณมาเรีย ณ ไกลบ้าน, คุณ Koon Shy\_Tour Dee, คุณ BANBONDOI และคุณ Coffee Blended ที่พร้อมจะแบ่งปันความประทับใจที่มีต่อดินแดนแห่งเมฆยาวสีขาวให้กับทุกๆ คน





*Mt. John Observatory*

<https://www.facebook.com/MariaNaKlaibaanTrip>

by มาเรียม ไกลบ้าน



“ ประทับใจที่นี่มากๆ ไม่เคยไปเที่ยวที่ไหนแล้วเจอลมแรงจนร่างตึงๆ ของมาดามซินแทบไม่อยู่เหมือนตอนอยู่บน Mt. John อยู่สูงเท่านี้พม่าเห็น Middle earth เต็มตา มองไปรอบตัวแล้วรู้สึกว่ามีโลกใบนี้มันยิ่งใหญ่เหลือเกิน มนุษย์เราตัวเล็กนิดเดียว พม่าเป็นพม่าเมฆอยู่ไกลแค่เอื้อม นี่ถ้ามาตอนกลางคืนคงจะส่องดาวกลับบ้านไปด้วยแน่ๆ ”

*Portrait at Peter's lookout, Lake Pukaki*

<https://www.facebook.com/MariaNaKlaibaanTrip>

by มาริเอ็ น โกลบ้าน

“ ชอบสีสัน ท้องฟ้า ทะเลสาบ เมฆ และจังหวะของภาพมาก

..... ภาพนี้พิสูจน์แล้วว่าแรงโน้มถ่วงของโลก ทำอะไรสังหารและน้ำหนักร่างของป้ามาตามไม่ได้ ”



photo by คุณชายตัวดี

“...เคยได้ยื่นซื้อเมืองนี้มานานตั้งแต่สมัยเรียนท่องเที่ยวที่ออสฯ ตอนนั้นทำโปรเจกต์นิเวศแลนด์  
ส่งอาจารย์ ต้องค้นหาภาพและเรื่องราวของเมืองนี้ทำรายงาน ก็หลงใหลหลงรักเมืองนี้ตั้งแต่ตอนนั้น  
และตั้งใจว่าสักวันต้องมาเที่ยวที่นี่ให้ได้ ที่บ้านทุกคนมาทั้งหมดแล้วยกเว้นมาตามตักขบวนอยู่คนเดียว  
และในที่สุดข่าวต้มมัดทัวร์ก็ทำให้ฝันอันแสนนานเป็นจริงได้ แม้ว่าตอนนี้ไปจะยังเป็นช่วงต้นฤดู  
ใบไม้ร่วงที่รักที่สุด แต่ก็ได้เห็นใบไม้เปลี่ยนสีสวยงามสมใจในเมืองเล็กๆที่น่ารักน่าอยู่ที่สุด  
เมืองนี้เคยฝันขนาดที่อยากจะมาตั้งรกรากอยู่ที่นั่นเพราะ Queenstown เป็นเมืองที่น่ารัก  
สมบูรณ์แบบจริงๆ ขนาดเมืองไม่เล็กไม่ใหญ่จนเกินไป ทำเลที่ตั้งอยู่บน  
เนินเขาลาดลงไปทะเลสาบ Wakatipu มี Mt. Remarkable  
เป็นแลนด์มาร์คสวยงามเด่นเป็นสง่า ในเมืองมีสิ่งอำนวยความสะดวก  
มีกิจกรรมให้ทำมากมายหลากหลายเหมือนเมืองใหญ่ที่ย่อส่วน  
มาเป็นเมืองที่สวยงามขนาดนอเหมาะที่นั่นอยู่ที่สุด ”

*Lake Wakatipu, Queenstown*

<https://www.facebook.com/MariaNaKlaibaanTrip>

by มารีย์ ๓ ไทบ้าน

“ ชอบภาพนี้มากๆ เป็นภาพที่มีความสุขทุกครั้งที่ได้เห็น เป็นครั้งแรกที่ได้มาเห็นเมืองนี้ ได้เห็นใบไม้เปลี่ยนสีตระการตา ลึกลับเป็นที่สุด ”

photo by ชิงก้องดีวราช



Portrait at St. Omer, Queenstown  
<https://www.facebook.com/MariaNaKlaibaanTrip>

by มาเรีย ณ ไกลบ้าน

“ ...สวยสุดๆ ประทับใจมาก จะมีที่ไหนในโลกใบนี้ ที่เราได้เห็นธรรมชาติที่สวยงามลงตัวไปทั้งหมดได้ขนาดนี้ ทั้งท้องฟ้า ภูเขา ภูเขา และทะเลสาบ และแน่นอนว่าหนึ่งในนั้นต้องมี Lake Hawea รออยู่ด้วย... ”



## Lake Hawea

<https://www.facebook.com/MariaNaKlaibaanTrip>

by มาเรีย น โกลบ้าน

“ ชอบจังหวัดaghan อารมณ์ของaghanรวมทั้งสี่สี่ทำให้ป่าที่เป็นแบบคหุวานกว่าปรกติในชีวิตจริง  
ฉากหลังเป็นทะเลสาบสีเงินนวลงาม ชอบค่ะ ชอบคุณยักษ์กล้องน้องรักนะจ๊ะ จ๊ีบๆ ”



...สุดท้ายขอบคุณข้าวต้มมัดที่วีรนำขบวนถือธงด้วยยักษ์กล้องตัวร้ายและคุณชายตัวดี  
ที่วางแผน เตรียมการ เตรียมทริป เตรียมเอกสาร อำนวยความสะดวกทุกอย่าง  
ทั้งเรื่องเอกสารขอวีซ่า อาหารของกินที่ซื้อเตรียมไปจากเมืองไทย จอรถขับรถ  
นำเที่ยว และสารพัดจนทำให้มาตามได้ไปเที่ยวนิวซีแลนด์ดินแดนในฝันโดยที่  
ไม่ต้องทำการบ้านอะไรเลยและไม่รู้อะไรเลยจนจบทริป ขอบคุณมากๆ จ้า

...ขอบคุณเพื่อนร่วมทางผู้โดยสารเบาะหลังรถบ้านที่กินช็อคโกแลตกับชีสเป็นเพื่อน  
และเมารถนอนแช่หลังรถวิววิวไม่ต้องดูตลอดทางอย่างนายกาแฟสุดหล่อ

...ขอบคุณครอบครัวดวงซุ่ยเพื่อนร่วมทริปที่น่ารักอย่างนายเปี้ยก นี้ย เจ้าเฟิร์สและ  
เจ้าเฟรมที่เป็นฮีโร่ทำให้ทริปนี้สนุกสนานมีเสียงหัวเราะ (และปวดหัว) กันทุกวัน

รักนะ จ๊ีบๆ

Portrait @ Lake Wanaka

<https://www.facebook.com/MariaNaKlaibaanTrip>

by มาเรีย ๓ ไทมาง

photo by ยักษ์กล้องตัวร้าย



“ ถ้าถามว่า ...หลงรักนิวซีแลนด์ตรงไหน... คงอธิบายเป็นคำพูดได้ไม่หมด  
ผมรู้แค่ว่า ไม่ว่าครั้งไหนก็ตามที่ได้กลับมาประเทศนี้ ผมก็มีความสุขมากทุกครั้ง  
มีความสุขที่ได้เก็บภาพผ่านสายตาก ความทรงจำ และเลนส์กล้อง ทริปครั้งนี้ถือ  
ว่าเป็นครั้งพิเศษ เพราะมีงานวนเพื่อนร่วมทางที่น่ารักมากกว่าทุกครั้ง ผมจึงได้  
แต่คาดหวังว่าพวกเขาทุกคนจะตกหลุมรักที่นี่เหมือนฉัน ”

*St. Omer Park, Queenstown  
Koon Shy Tour Dee*

“ เป็นวันที่ท้องฟ้าสดใสเป็นใจมากๆ ผมจึงได้ภาพโบสถ์ที่มีฉากหลัง  
เป็นเมฆขาวสีขาวยาวต่อเนื่องกันอย่างนุ่มนวล สดกับสีฟ้าเข้มได้อย่างลงตัว ”

*Church of Good Shepherd, Lake Tekapo  
Koon Shy Tour Dee*



# Koon Shy Tour Dee @ Milford Sound

“ ผมชอบที่นิวซีแลนด์มีธรรมชาติที่ผสมผสานกันหลากหลาย  
ไม่ว่าจะชอบเที่ยวแนวภูเขาหรือทะเล หรือจะชอบกิจกรรม  
ผาดโผน ที่นี่ก็สามารถตอบสนองได้อย่างครบถ้วน

...จะมีสักที่ที่บนโลกนี้ที่จะสมบูรณ์แบบขนาดนี้ ”





“ เมื่อผมมองภาพนี้ นอกจากเห็นดาวเต็มฟ้าแล้ว ยังเห็นถึงความทรงจำ  
ในวันนั้นที่กว่าจะได้ภาพมา ก็วนวายอลหม่านเพราะต้องแบ่งขาตั้งกล้อง  
กันใช้ ท่ามกลางอากาศหนาวเย็น แต่ก็อบอุ่นใจในมิตรภาพที่มีให้กัน ”

*Chairlifts, Skyline Gondola, Queenstown  
Koon Shy Tour Dee*



“...บางทีแค่เรารู้สึกประทับใจกับสถานที่ เราก็สามารถส่งต่อความรู้สึกผ่านภาพถ่ายได้โดยไม่ต้องยาก...”

*Lake Te Anau, Te Anau  
Koon Shy Tour Dee*

“ ขอขอบคุณเพื่อนร่วมทางทุกคนครับ....  
....ถ้ามีโอกาสคงได้ร่วมทริปกันอีกครั้ง ”



*Franz Josef Glacier*  
Koon Shy Tour Dee

“ หากมีคนถามว่าประเทศในฝันของผมคือที่ไหน  
...ตอบได้ทันทีเลยครับว่า... นิวซีแลนด์ ”

Arthur's Pass  
BANBONDOI



“ ภาพบนเครื่องบินเป็นภาพประทับใจแฉพาะของสมศรีที่ได้เห็น  
ที่อุทยาน Southern Alps จากบนเครื่องบินครับ สมศรีจำภาพที่  
ทุกคนดูมาถ้าอยากภาพพร้อมกัน ได้ยินเสียงฟ้าเตอร์ดังตลอด ”

*Southern Alps*  
**BANBONDOI**

“ การได้พาคนที่ผมรักไปเที่ยวประเทศในฝัน และได้เห็นรอยยิ้มของพวกเขา  
.... นั่นคือความสุขที่สุดในชีวิตของผม ”



Lake Pearson  
BANBONDOI

BANBONDOI  
*Lake Matheson*



น้ำใสราวกับกระจก ทำให้เห็นเงาสะท้อของ Mt Cook และ Mt Tasman ช่างเป็นภาพที่สวยงามมากจริงๆ สมกับที่เราต้องรอให้กลุ่มเมฆเคลียร์ตัวออก  
ไม่มาบังยอดเขา ในขณะที่น้ำก็ต้องนิ่งด้วยครับถึงจะได้ภาพนี้ และวันนี้เองก็มีปัญหาเรื่องรถนิดหน่อย ทำให้มาถึง Lake Matheson ช้ากว่าแพลานเดิม

Copy หรือว่า อาจจะเป็นโชคก็ได้แหละครับ \* BehindbyBong



\* Akaroa เป็นเมืองสุดท้ายของเราในทริปนี้ ตื่นเช้าขึ้นมาชมมอองเห็นภาพ Akaroa Harbour จากที่พักแล้ว ทำให้รู้สึกหลงเสน่ห์เมืองตากอากาศเล็กๆ เมืองนี้จึงเข้ามาทันที และเมื่อมีโอกาสได้มาเดินเล่นในตัวเมืองก่อนจะกลับตัวแล้ว ยิ่งทำให้รู้สึกหลงรักเมืองนี้มากยิ่งขึ้นอีกครับ และบอกกับตัวเองว่า ถ้าได้มาเที่ยว New Zealand อีกจะต้องให้เวลากับเมืองน่ารักๆ แบบนี้มากขึ้นครับ \*



Akaroa Harbour  
BANBONDOI

BANBONDOI  
*Lindis Pass*

“ และสุดท้ายนี้ต้องขอขอบคุณ Behind เป็นอย่างมากครับ ที่ทำให้ผมมีโอกาสมานำเสนอความประทับใจในทริปนี้ และครอบครัวของผมเองก็รู้สึกได้ถึงมิตรภาพ ความผูกพันของพวกเราตลอดระยะเวลาที่ได้ท่องเที่ยวด้วยกันเสมอ ”



Coffee Blended in  
*Mt. Cook, New Zealand*

“ Mt.Cook หนึ่งในสัญลักษณ์ของประเทศนิวซีแลนด์ โชคดีจังที่เจอโผล่มาให้เห็นแบบไม่อายมม ”



Coffee Blended in  
Lake Tekapo




Coffee Blended exploring the world  
<https://www.facebook.com/coffeecity>

“ ทะเลสาบแห่งนี้เป็นที่เลสาบสีฟ้าเทอควอยส์สไตน์ ซึ่งผมเห็นผ่านตาตามนิตยสาร หนังสือต่างๆ รวมถึงทีวีที่มีมากมายในบันทึก ทุกครั้งที่เห็นทะเลสาบแห่งนี้ ผมรู้สึกว้าวสุดๆ สไตน์ของทะเลสาบมันช่างมีเสน่ห์ดีจัง จนเมื่อมีโอกาสได้มายัง New Zealand ผมต้องถามกับทางหัวหน้าทริปเสมอว่าเราจะไปได้เยือนทะเลสาบแสนสวยแห่งนี้หรือไม่ ซึ่งโชคดีที่เราได้มาเยือนตั้งแต่วันที่ 2 ของทริป และโชคดียิ่งกว่าที่สภาพอากาศในวันนั้นเป็นใจให้ผมอย่างยิ่ง เพราะเคยเห็นบางคนมาเที่ยว Lake Tekapo แล้วเจอฟ้าปิด บรรยากาศมันจะทึมๆดูน่ากลัว แต่ฟ้าในวันนั้นแสนสดใสจนทำให้บรรยากาศริมทะเลสาบดูสดชื่น อากาศก็เย็นสบายกำลังดี ภาพที่ถ่ายมาเทียบไม่ได้กับความสวยงามที่ตาเห็นเลยครับ ดังนั้นถ้าถามว่าทะเลสาบไหนที่ผมชอบมากที่สุด ผมตอบแบบไม่คิดเลยว่า Lake Tekapo ”

Coffee Blended exploring the world  
<https://www.facebook.com/coffeecity>

Coffee Blended in  
*Crown Range Road*



“...ผมรู้สึกเหลือตัวเล็กนิดเดียว เมื่อยืนอยู่ท่ามกลางธรรมชาติที่ยิ่งใหญ่ของนิวซีแลนด์...”

## Coffee Blended in Milford Sound

“ เป็นอีกสถานที่ๆ ผมประทับใจที่สุดในทริป เช้าวันนั้น อากาศค่อนข้างหนาวกว่าทุกวัน ฟ้าปิด หมอกเลยลงหนา ทำให้พวกเราไม่เห็นยอดเขา Mitre Peak ซึ่งเปรียบเสมือนแกนตัวของ Milford Sound แต่ถึงแม้ไม่เห็น Mitre Peak ก็ไม่ได้ทำให้ผมเสียใจมาก เพราะผมตั้งใจจะมาชม Milford Sound อยู่แล้ว ถึงแม้การเดินทางมาที่นี่จะออกลำบากหน่อยๆ เพราะเป็นทางปิด นั้นหมายความว่า การแวะผ่านทางนี้เมื่อจะไปเที่ยวที่อื่นต่อ คงจะเป็นเรื่องที่เป็นไปไม่ได้ คุณต้องตั้งใจที่จะมาเที่ยว Milford Sound จริงๆ เท่านั้น ”

บรรยากาศภายใน Fjord นั้นสวยงามเกินห้ามใจจริงๆ ครับ โชคดีบนเรือมีกาแฟร้อนบริการฟรี ได้กาแฟร้อนสักแก้ว จิบกาแฟไป ชมวิวไป เป็นบรรยากาศที่วิเศษสุดๆ เลยครับ ถ้าถามว่ามีโอกาสจะมาที่นี่อีกไหม ตอนกลับมาใหม่ๆ ผมคงตอบว่าไม่ไปอีก แต่เมื่อมาดูรูปอีกครั้ง ผมขอเปลี่ยนคำตอบได้ไหมครับ... ”

## Coffee Blended in Lake Pearson

“ ที่นี้ถึงแม้ว่าจะเป็นทะเลสาบ เหตุไฉนผมกลับเลือกทานภูเขาและทุ่งหญ้าให้เป็นภาพประทับใจ...ใช้ครับ บรรยากาศริมทะเลสาบสวยและสงบจริงๆ แต่ก็ไม่ได้ต่างจากทะเลสาบทั่วไป สิ่งที่ทำเอาผมประทับใจจริงๆ กลับเป็น Lifestyle ของนักท่องเที่ยวที่เลือกจะหยุดเวลาไว้ที่ทะเลสาบแห่งนี้ ผมเห็นมีรถบ้านอยู่ 2-3 คันจอดทิ้งไว้ เจ้าของรถลงมาตั้งโต๊ะ เปิดไวน์ดื่ม บางคนก็นั่งวาดรูป อ่านหนังสือ คือเห็นภาพแล้วมันวิเศษครับ ที่พวกฝรั่งเค้ามีวันหยุดให้นักผ่อนเยอะจัง ถ้าหากผมมีเวลานักเยอะแบบนี้ก็คงดี ผมคงเลือกที่จะมานั่งดื่มด่ำบรรยากาศชิลๆ ตามฝรั่งพวกนั้นแล้วละครับ แต่ถึงแม้ผมจะยังนักผ่อนมาชิลแบบนี้ไม่ได้ ผมเลือกที่จะเก็บภาพนี้ไว้เป็นแรงบันดาลใจในวันหนึ่งข้างหน้าผมหวังว่า ผมคงจะทำแบบนี้ได้บ้างครับ ”



Coffee Blended in  
*Lindis Pass*

“ New Zealand 100% Pure จริงๆ ครับ อากาศดี ๆ ชธรรมชาติสวย ๆ  
ผมอยากอยู่ที่นั่นนาน ๆ ขอขอบคุณเพื่อนร่วมทริปที่มาสืบสานและมีความสุข  
ให้กันในทริปนี้ครับ...แล้วเราจะได้กลับมาอีก...ด้วยกัน ”







อย่างที่บอกไว้ในช่วงแรกแล้วว่า ฉบับส่งท้ายนิวซีแลนด์ นอกจากแซกรับเชิญคนพิเศษแล้ว เรายังมีของรางวัลพิเศษจากนิวซีแลนด์มาเตรียมมอบแก่คุณผู้อ่านที่เป็นสมาชิกของ Behind กันด้วยค่ะ สำหรับคำถามนั้นไม่ยากเลย แต่คงจะต้องพكدวงมาด้วยเล็กน้อย เพราะว่า Behind อยากให้คุณผู้อ่านทาย **“เลขกิโลเมตร 2 หลักสุดท้าย”** ในภาพที่ Behind ใช้รถบ้านวิ่งมาตลอดทั้งทริปนี้ว่าเป็นเลขอะไร ให้ตอบว่ารวมทั้งสิ้นเป็นกี่กิโลเมตรนะคะ เช่น **“30000 กม.”**

ร่วมเป็นสมาชิกและตอบได้ที่สถานะของเพจ [www.facebook.com/BehindbyBong](http://www.facebook.com/BehindbyBong) ที่ตามคำถามนี้เท่านั้นค่ะ โปสคำตอบได้คนละ 1 ครั้ง แล้วจะมาเฉลยในเพจวันที่ 26 กย. 2555 นี้

**Scenic New Zealand Card**



ผู้ที่ตอบได้ถูกต้องหรือใกล้เคียงมากที่สุดเป็นท่านแรก รับชุด Scenic New Zealand Card 54 ลายไม่ซ้ำ สวยงามจริงๆ ส่วนท่านที่ 2 จะได้รับพวงกุญแจเก๋ไก๋จากนิวซีแลนด์ ส่งตรงถึงบ้าน รีบเข้าไปตอบกันที่เพจหลังอ่าน Behind จบกันได้เลยนะคะ ขอให้โชคดีทุกท่านค่ะ



พวงกุญแจเก๋ไก๋

*It's time to say goodbye.*

**Christchurch Airport**

All Departures

- Rental Cars / Valet
- Short Term Carpark
- Long Term Carpark
- City Bus / Coaches



Inside the terminal of Christchurch Airport ✈️



*Goodbye.. I will miss you...*

“ การเอ่ยคำอำลานิวซีแลนด์ในครั้งนี้ ไม่ใช่ครั้งสุดท้ายอย่างแน่นอน  
....ลาก่อนนิวซีแลนด์แสนรัก....จนกว่าจะพบกันใหม่อีกครั้ง ”



สุดท้ายนี้ทริปนิวซีแลนด์ของ Behind จะสมบูรณ์ไม่ได้หากขาดเพื่อนๆ ร่วมทริปทุกคน แม้ไม่สามารถรับประกันได้ 100% ว่าครั้งนี้เป็นทริปที่ดีที่สุด แต่ก็เป็นที่ Behind ประทับใจที่สุด จึงกลายเป็นแรงบันดาลใจในการจัดทำ Behind | New Zealand ทั้ง 5 ฉบับขึ้นมา ขอขอบคุณสำหรับกำลังใจและความช่วยเหลือจากเพื่อนๆ และแขกรับเชิญทุกท่าน ที่มาร่วมถ่ายทอดความประทับใจร่วมกัน ความสุขที่ Behind ได้รับจากการทำนิตยสารออนไลน์ก็คือ รอยยิ้มจากคุณผู้อ่านทุกๆ คนและจะมีความสุขมากที่สุด หากข้อมูลที่ Behind มอบให้จะเป็นประโยชน์ต่อทุกคนได้ ขอขอบคุณจากใจจริงค่ะ

**Yai Klong Tour Rai**



“Good friends are like star. You don't always see them, but you know they are always there.”

A photograph of two seagulls perched on a grey rock against a clear blue sky. The seagull on the left is in profile, facing right. The seagull on the right is facing forward, looking slightly to the left. Both have white heads and necks, grey wings, and red beaks and feet. The text 'Thanks from heart' is written in a light, sans-serif font across the middle of the image, partially overlapping the birds. Below it, the word 'BEHIND' is written in a large, stylized, blue-outlined font with a double-line border.

Thanks from heart

**BEHIND**