

บทที่ 3

เสียงพยัญชนะในภาษาอังกฤษ

จุดประสงค์สำคัญของการเรียนการสอนภาษาอังกฤษในปัจจุบัน คือ การเน้นให้ผู้เรียนสามารถใช้ภาษาสื่อความหมายได้ทั้งการพูดและการเขียน หรือ มีครบทั้ง 4 ทักษะ คือ การฟัง การพูด การอ่าน และการเขียน ครูที่ดีควรมีความรู้ในทักษะดังกล่าวมากพอที่จะนำไปสอนได้

ตามหลักภาษาศาสตร์สิ่งแรกที่ครูควรรู้จัก คือ เรื่องเสียง เพราะเสียงเป็นส่วนประกอบที่สำคัญของภาษา และในแต่ละภาษาก็ย่อมจะมีระบบเสียงของตนโดยเฉพาะ ดังนั้น การศึกษาถึงเรื่องที่เกิดของหน่วยเสียง (Phonemes) หน่วยเสียงต่าง ๆ ทั้งสระและพยัญชนะ การเน้นคำ และการลงจังหวะต่าง ๆ จึงเป็นสิ่งจำเป็นสำหรับครูผู้สอนภาษาเป็นอย่างมาก

เสียงในภาษาอังกฤษแบ่งเป็น 2 ชนิด คือ

1. เสียงพยัญชนะ (Consonant Sounds)
2. เสียงสระ (Vowel Sounds)

เสียงพยัญชนะ (Consonant Sounds)

เสียงพยัญชนะในภาษาอังกฤษมี 24 เสียง และแบ่งเป็น 3 ชนิด คือ

1. แบ่งตามตำแหน่งที่เกิดเสียง (Points of Articulation)
2. แบ่งตามลักษณะการออกเสียง (Manners of Articulation)
3. แบ่งตามการสั่นหรือไม่สั่นของเส้นเสียงในการเปล่งเสียงของพยัญชนะ (Voicing)

1. การแบ่งตามตำแหน่งที่เกิดเสียง (Points of Articulation)

ในการออกเสียงพยัญชนะต่าง ๆ เราควรต้องรู้ถึงที่เกิดและอวัยวะที่ทำให้เกิดเสียงนั้น ๆ และถ้าจะแบ่งตามตำแหน่งที่เกิดเสียง จะแบ่งได้ดังต่อไปนี้

1. เสียงที่เกิดจากริมฝีปากบนและล่าง (bilabial sounds) ได้แก่ เสียง /p/, /b/, /m/ และ /w/
2. เสียงที่เกิดจากริมฝีปากและฟัน (labio-dental sounds) ได้แก่ เสียง /f/ และ /v/
3. เสียงที่เกิดระหว่างฟัน (interdental sounds) ได้แก่ เสียง /θ/ และ /ð/

4. เสียงที่เกิดจากปุ่มเหงือก (alveolar sounds) ได้แก่ เสียง /t/, /d/, /s/, /z/, /l/, และ /n/
5. เสียงที่เกิดหลังปุ่มเหงือก (post-alveolar sounds) ได้แก่ เสียง /ʃ/, /ʒ/, /č/, /j/ และ /r/
6. เสียงที่เกิดจากเพดานแข็ง (palatal sound) ได้แก่เสียง /y/
7. เสียงที่เกิดจากเพดานอ่อน (velar sounds) ได้แก่เสียง /k/, /g/ และ /ŋ/
8. เสียงที่เกิดจากช่องระหว่างเส้นเสียง (glottal sound) ได้แก่เสียง /h/

2. การแบ่งตามลักษณะของการออกเสียง (Manners of Articulation)

การแบ่งตามลักษณะการออกเสียง แบ่งเป็นประเภทต่าง ๆ ได้ดังนี้

1. เสียงระเบิด (plosive sounds) ได้แก่เสียง /p/, /b/, /t/, /d/, /k/, /g/
2. เสียงกึ่งเสียดสี (affricate sounds) ได้แก่เสียง /č/, /j/
3. เสียงเสียดสี (fricative sounds) ได้แก่เสียง /f/, /v/, /θ/, /ð/, /s/, /z/, /ʃ/, /ʒ/, /h/
4. เสียงนาสิก (nasal sounds) ได้แก่เสียง /m/, /n/, /ŋ/
5. เสียงข้างลิ้น (lateral sound) ได้แก่เสียง /l/
6. เสียงกึ่งสระ (semi-vowel sounds) ได้แก่เสียง /w/, /r/, /y/

3. การแบ่งตามการสั่นหรือไม่สั่นของเส้นเสียงในการเปล่งเสียงพยัญชนะ (Voicing)

เสียงพยัญชนะในภาษาอังกฤษ แบ่งเป็น 2 ลักษณะ คือ

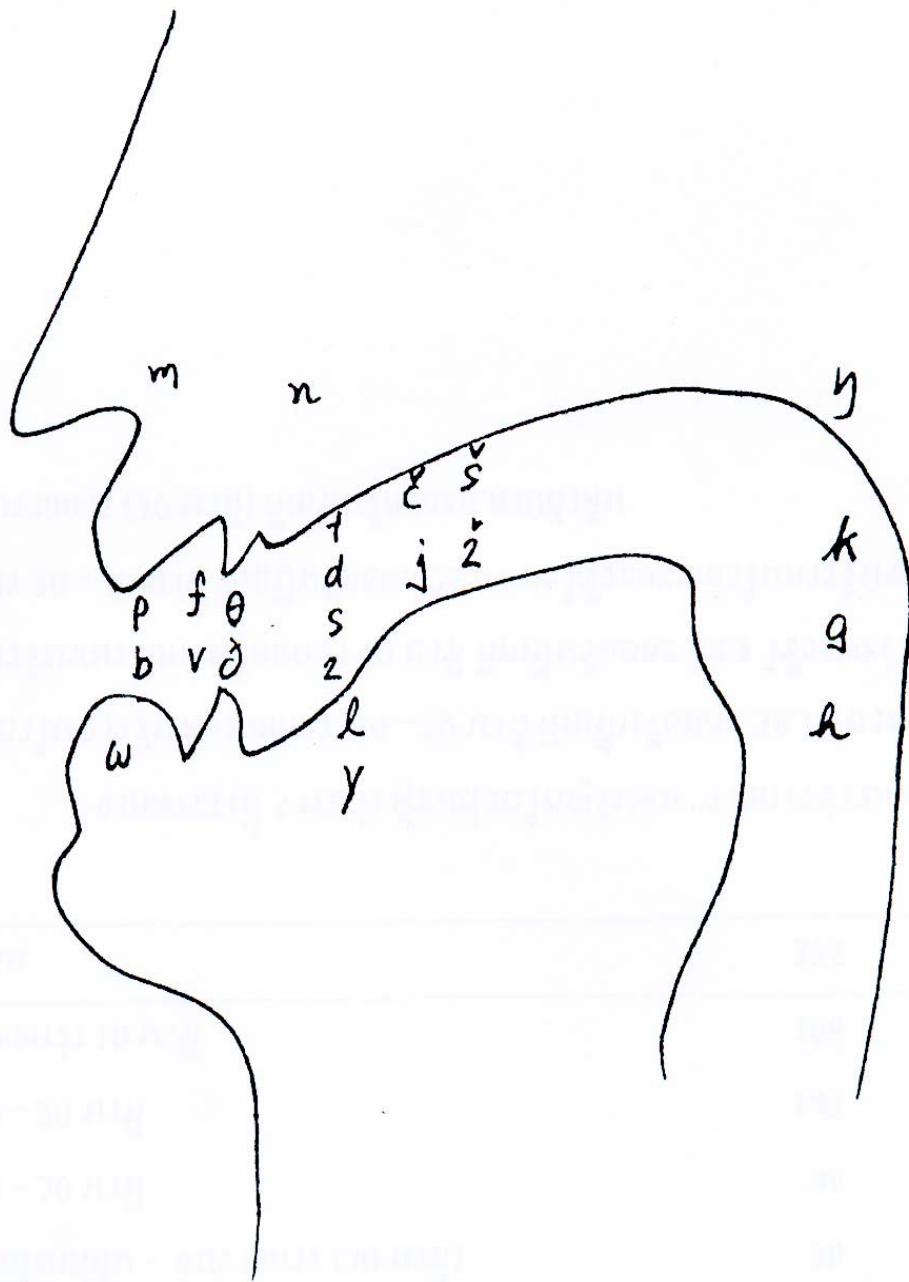
1. เสียงพยัญชนะที่เป็นเสียงโฆชะ (voiced) ได้แก่ /b/, /d/, /g/, /v/, /ð/, /z/, /j/, /ʒ/, /m/, /n/, /ŋ/, /l/, /r/, /w/, /y/
2. เสียงพยัญชนะที่เป็นเสียงอโฆชะ (voiceless) ได้แก่ /p/, /t/, /k/, /f/, /θ/, /s/, /č/, /ʃ/, /h/

ตารางแสดงการแบ่งหน่วยเสียงพยัญชนะในภาษาอังกฤษ

ตำแหน่งการ เกิดเสียง Point of Articulation	bilabial	labiodental	interdental	alveolar	Post-alveolar	palatal	velar	glottal	ลักษณะการ ออกเสียง Manner of Articulation
									ระเบิดหรือกัก
									voiceless
	p			t			k		

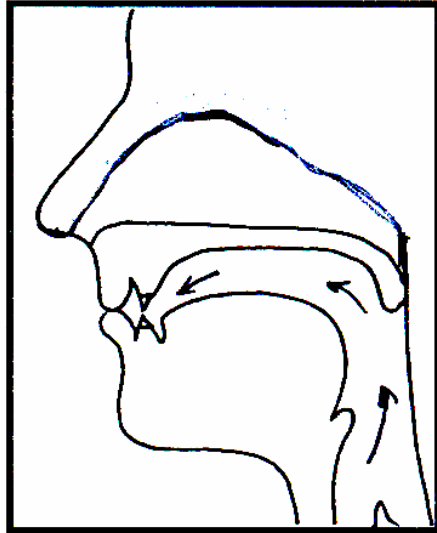
(Plosive//stop)	voiced	b			d		g
กึ่งเสียดสี	voiceless					č	
(Affricate)	voiced					ǰ	
เสียดสี	voiceless		f	θ	s	š	h
(Fricative)	voiced		v	ð	z	ž	
นาสิก	voiced	m			n		ŋ
(Nasal)							
ข้างลิ้น	voiced				l		
(Lateral)							
กึ่งสระ	voiced	w				r	y
(Semi-vowel)							

Consonant Sounds



3.1 เสียงพยัญชนะ /p/, /b/, /m/ (bilabial stops)

เสียงพยัญชนะ /p/, /b/ เป็นเสียงที่เกิดที่ริมฝีปาก ลมที่ผ่านจากปอดจะถูกกักไว้ขณะหนึ่ง ในขณะที่ริมฝีปากบนและล่างปิดสนิทแล้วจึงปล่อยลมออกมา เสียง /p/ และ /b/ จะต่างกันคือเสียง /p/ เป็นเสียงไม่ก้อง คือเส้นเสียงไม่สั่น แต่เสียง /b/ จะเป็นเสียงก้อง เส้นเสียงสั่น



เสียง /p/ ที่เกิดในตำแหน่งต้นคำ

pit pin
pat pan
pie pull

เสียง /p/ ที่เกิดในตำแหน่งท้ายคำ

tip top
tap trip

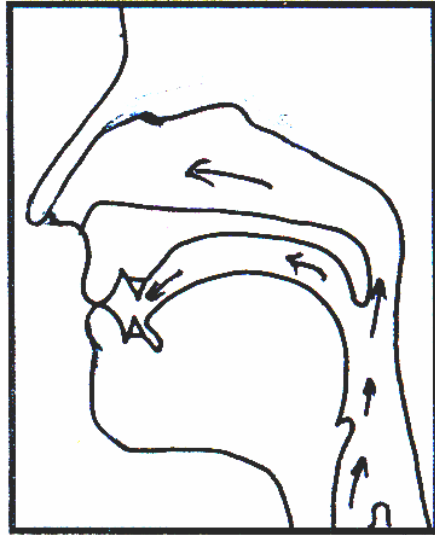
เสียง /b/ ที่เกิดในตำแหน่งต้นคำ

bee bought
buy beard
bar

เสียง /b/ ที่เกิดในตำแหน่งท้ายคำ

cab sob
lab job

เสียงพยัญชนะ /m/ (voiced bilabial nasal) เป็นเสียงพยัญชนะนาสิกที่เกิดขึ้นที่ริมฝีปาก ปากจะปิดแน่นเพื่อกักลมจากปอด และลมจะออกจากปอดโดยผ่านช่องจมูก และออกมาทางรูจมูก เสียง /m/ จึงเป็นเสียงก้อง เส้นเสียงจะสั่น



เสียง /m/ ที่เกิดในตำแหน่งต้นคำ

mean
mill
moss
meet

เสียง /m/ ที่เกิดในตำแหน่งท้ายคำ

dim
hum
roam
sum

แบบฝึกหัดที่ 1 ฝึกออกเสียง /p/, /b/, /m/

ฝึกฟังเสียง /p/ ในตำแหน่งต้นคำ

pack	pit	pan	pike
pie	pay	pin	peak

ฝึกออกเสียงตาม

.....
.....

ฝึกฟังเสียง /p/ ในตำแหน่งท้ายคำ

cop	tap	sop	gap
rip	loop	lap	cap

ฝึกออกเสียงตาม

.....
.....

ฝึกฟังเสียง /b/ ในตำแหน่งต้นคำ

back	bit	ban	bike
buy	bay	bin	beak

ฝึกออกเสียงตาม

.....
.....

ฝึกฟังเสียง /b/ ในตำแหน่งท้ายคำ

sob	gab	cob	tab
lob	cab	rib	lube

ฝึกออกเสียงตาม

.....
.....

ฝึกฟังเสียงคำต่อไปนี้เป็นคู่ ๆ และเปรียบเทียบความแตกต่างของเสียงพยัญชนะ

/p/ และ /b/ ในตำแหน่งต้นคำ

pack	back	pan	ban
pit	bit	pike	bike
pie	buy	pin	bin
pay	bay	peak	beak

ฝึกออกเสียงตาม

.....
.....

ฝึกฟังเสียง /p/ และ /b/ ในตำแหน่งท้ายคำ

sop	sob	cop	cob
gap	gab	tap	tab
lap	lab	rip	rib
cap	cab	loop	lube

ฝึกออกเสียงตาม

.....
.....

ฝึกฟังเสียง /m/ ในตำแหน่งต้นคำและท้ายคำในคำต่อไปนี้

เสียง /m/ ในตำแหน่งต้นคำ

mat	meat
mike	man
may	mitt

my match
เสียง /m/ ในตำแหน่งท้ายคำ

cam come aim boom
lame roam rim hum
ฝึกออกเสียงตาม

.....
.....

ฝึกออกเสียงคำต่อไปนี้ และเปรียบเทียบความแตกต่างของเสียง /p/, /b/, /m/ ในตำแหน่งต้นคำ

pat bat mat pete beat meat
pike bike mike pan ban man
pay bay may pit bit mitt
pie buy my patch batch match

ฝึกออกเสียงคำเหล่านี้

.....
.....

กลุ่มคำต่อไปนี้ จะมีเสียง /p/, /b/ และ /m/ ในตำแหน่งท้ายคำ

cap cab cam cup cub come
lap lab lam rope robe roam
ape abe aim loop lube loom
rip rib rim hup hub hum

ฝึกออกเสียงคำเหล่านี้

.....
.....

บางครั้งเมื่อออกเสียงคำที่มีเสียง /p/, /b/ และ /m/ ในตำแหน่งท้ายคำ และตามด้วยคำที่มีเสียง /p/, /b/ และ /m/ ในตำแหน่งต้นคำ จะมีวิธีการออกเสียง 2 แบบ คือ จะมีการหยุดระหว่างคำ หรือ ออกเสียงรวมไปด้วยกัน

ฝึกฟังการออกเสียงทั้งสองแบบ และ ฝึกออกเสียงตาม

top - pay grab - bag same - meal
map - pin rib - box game - move

ripe - pear

rub - both

home - mix

keep - peach

lab - booth

blame - Mary

ฝึกออกเสียงตาม

.....

.....

.....

.....

.....

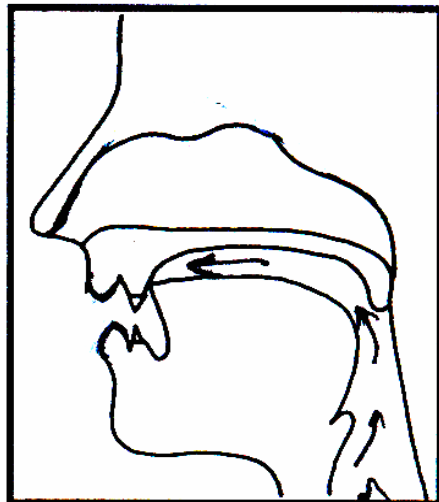
.....

ฝึกออกเสียง /p/, /b/, /m/ ในประโยคต่อไปนี้

1. Will he help to buy the meat?
2. My bill is paid.
3. A ball-point pen may be cheaper.
4. Did he drop Bob's money?
5. This job pays well.
6. He came back to buy more pins.
7. Mike may bring my bike back.
8. Be more careful; don't rip the map.
9. Mary may drop by before she leaves.
10. He came by cab, but I came by bus.
11. He pays two pennies for empty bottles.
12. Push the button before you pull the pin.

3.2. เสียงพยัญชนะ /t/, /d/, /n/ (alveolar stops)

เสียงพยัญชนะ /t/, /d/ เป็นเสียงที่เกิดขึ้นที่ปุ่มเหงือก โดยปลายลิ้นจะยกขึ้นแตะปุ่มเหงือก และกักลมไว้ชั่วขณะหนึ่ง แล้วจึงปล่อยลมออกมาทางช่องปาก ในขณะที่ออกเสียง /t/ จะเป็นเสียงไม่ก้อง คือเส้นเสียงไม่สั่น แต่ถ้าออกเสียง /d/ เส้นเสียงจะสั่น และมีลักษณะเป็นเสียงก้อง



เสียง /t/ ที่เกิดในตำแหน่งต้นคำ

tip cat
talk get
taxi pet

เสียง /t/ ที่เกิดในตำแหน่งท้ายคำ

best
boat

เสียง /d/ ที่เกิดในตำแหน่งต้นคำ


din dip
dim dam
doll deep

เสียง /d/ ที่เกิดในตำแหน่งท้ายคำ

lid old
bad had
add mad

เสียงพยัญชนะ /n/ (voiced alveolar nasal) เป็นเสียงพยัญชนะนาสิกที่เกิดที่ปุ่มเหงือก โดยปลายลิ้นจะแตะที่ปุ่มเหงือกเพื่อกักลมชั่วขณะหนึ่ง แล้วจึงระเบิดออกมา โดย

ลมผ่านเข้าไปในช่องจมูกและออกมาทางรูจมูก เสียงพยัญชนะ /n/ จะเป็นเสียงก้อง เส้นเสียงสั่น



เสียง /n/ ที่เกิดในตำแหน่งต้นคำ

now

name

next

เสียง /n/ ที่เกิดในตำแหน่งท้ายคำ

ban

won

fine

แบบฝึกหัดที่ 2 ฝึกออกเสียง /t/, /d/ และ /n/

ฝึกฟังเสียงคำต่อไปนี้ ที่มีเสียง /t/ ในตำแหน่งต้นคำ

tin tan tar tuck

till top tie tin

tub tack

ฝึกออกเสียงตาม

.....

.....

ฝึกฟังเสียง /t/ ในตำแหน่งท้ายคำ

lit sat cat rat

sit mat knit right

hit gnat

ฝึกออกเสียงตาม

.....

.....

.....

ฝึกฟังเสียงคำต่อไปนี้เป็นคู่ ๆ และเปรียบเทียบความแตกต่างของเสียงพยัญชนะ

/t/ และ /p/ ในตำแหน่งต้นคำ

tin	pin	tan	pan
till	pill	top	pop
tub	pub	tack	pack
tar	par	tick	pick
tie	pie	tin	pin

ฝึกออกเสียงตาม

.....

.....

ฝึกฟังเสียงพยัญชนะ /t/ และ /p/ ในตำแหน่งท้ายคำ

sat	sap	lit	lip
mat	map	sit	sip
gnat	nap	hit	hip
rat	rap	cat	cap
right	ripe	knit	nip

ฝึกออกเสียงตาม

.....

.....

ฝึกฟังเสียงพยัญชนะ /d/ ที่เกิดในตำแหน่งต้นคำ

din	die	duck	Dick
dip	do	Dan	den
dune	dime		

ฝึกออกเสียงตาม

.....

.....

.....

ฝึกฟังเสียงพยัญชนะ /d/ ที่เกิดในตำแหน่งท้ายคำ

bad	bud	mad	rod
sad	cad	kid	code
hid	mud		

ฝึกออกเสียงตาม

.....
.....
.....

ฝึกฟังเสียงคำต่อไปนี้เป็นคู่ ๆ และเปรียบเทียบความแตกต่างของเสียงพยัญชนะ /t/ และ /d/ ในตำแหน่งต้นคำ

tin	din	tie	die
tip	dip	to	do
tune	dune	time	dime
tuck	duck	tick	dick
tan	dan	ten	den

ฝึกออกเสียงตาม

.....
.....

ฝึกออกเสียงต่อไปนี้ ที่มีเสียง /d/, /t/ ในตำแหน่งท้ายคำ จะสังเกตเห็นได้ว่า เสียง /d/ ในตำแหน่งท้ายคำนี้ จะยาวกว่าเสียง /t/ เล็กน้อย

bud	but	bad	bat
cad	cat	sad	sat
mud	mutt	hid	hit
rod	rot	mad	mat
code	coat	kid	kit

ฝึกออกเสียงตาม

.....
.....

ฝึกฟังเสียง /n/ ในตำแหน่งต้นคำและท้ายคำ

nip	ban	near	rain
new	man	nice	mine
nick	bun		

ฝึกออกเสียงตาม

.....
.....
.....

ฝึกฟังเสียง /n/ เพิ่มเติม

son	pan	know	nip
lean	win	not	new
soon	rain	knee	nick
bone	line	next	near

ฝึกเสียง /t/, /d/ และ /n/

tip	dip	nip	bat	bad	ban
to	do	new	mat	mad	man
Dick	nick	tick	bud	bun	but
dear	near	tear	rain	rate	raid
none	ton	done	lain	late	laid

ฝึกออกเสียงตาม

.....
.....

ฝึกฟังความแตกต่างระหว่างเสียง /d/ และ /b/ ในตำแหน่งท้ายคำและต้นคำ

bid	bib	bid	did
rid	rib	big	dig
wed	web	beer	dear
cad	cab	bead	deed
lad	lab	bait	date
cud	cub	bays	days

ฝึกออกเสียงตาม

.....
.....

ฝึกฟังความแตกต่างระหว่างเสียง /m/ และ /n/ ในตำแหน่งท้ายคำและต้นคำ

cam	can	mat	gnat
ram	ran	meet	neat
beam	bean	mine	nine
came	cane	mitt	knit
hem	hen	mail	nail
boom	boon	mutt	nut

ฝึกออกเสียงตาม

bone	home	night	might
gain	game	noose	mosse
sane	same	node	mode
gin	gym	nice	mice
lane	lame	noon	moon
run	rum	kneel	meal

ในบางครั้ง ผู้พูดบางคนมักจะออกเสียง /t/, /d/ และ /n/ รวบกันไป ฟังคำในคู่ต่าง ๆ ต่อไปนี้

bad	tube	red	tie	one	two
ran	down	noon	time	bad	dime
sat	down	bought	two	Dan	knew
said	no	ten	toes	sad	news

ฝึกออกเสียงตาม

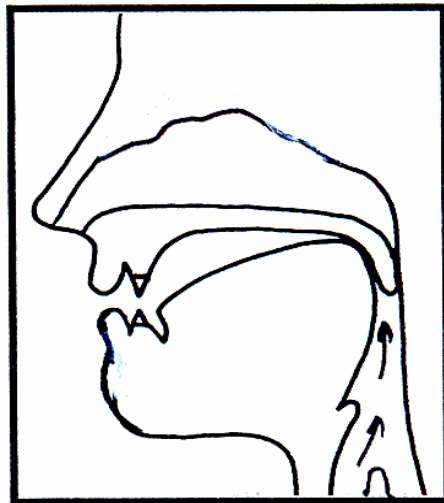
.....
.....
.....

ฝึกออกเสียง /t/, /d/ และ /n/ ในประโยคต่อไปนี้

1. Don't touch the wet paint.
2. He had two dimes and ten pennies.
3. The old TV had a bad tube.
4. He sat down to eat his noontime meal.
5. David bought two new red ties.
6. Mary ran down to tell him the bad news.
7. Dan knew that bed time was near.
8. He took the test at ten till eight.
9. The bad dime won't work in the candy machine.
10. There's not much left to do today.

3.3 เสียงพยัญชนะ /k/, /g/, /ŋ/ (velar stops)

เสียงพยัญชนะ /k/, /g/ เป็นเสียงที่เกิดที่เพดานอ่อน ลิ้นส่วนหลังจะยกขึ้นแตะเพดานอ่อน ลมที่ออกมาจากปอดจะถูกกักอยู่ชั่วขณะหนึ่ง เมื่อปล่อยลิ้น ลมจะถูกปล่อยออกมาอย่างรวดเร็ว เสียง /k/ และ /g/ จะต่างกันคือ เสียง /k/ จะเป็นเสียงไม่ก้อง ส่วนเสียง /g/ จะเป็นเสียงก้อง



เสียง /k/ ที่เกิดในตำแหน่งต้นคำ

come keep

count kite

could kill

เสียง /g/ ที่เกิดในตำแหน่งต้นคำ

give gab

gift good

guy goal

เสียง /k/ ที่เกิดในตำแหน่งท้ายคำ

pick Dick

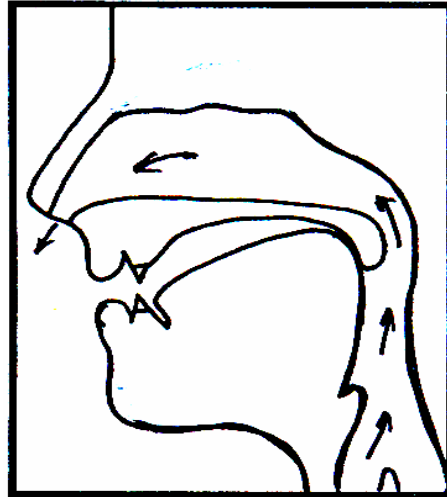
hook look

เสียง /g/ ที่เกิดในตำแหน่งท้ายคำ

dig pig

tag bag

เสียงพยัญชนะ /ŋ/ (voiced velar nasal) เป็นเสียงที่เกิดที่เพดานอ่อน ลิ้นส่วนหลังจะแตะอยู่ที่เพดานอ่อน เมื่อเพดานอ่อนลดระดับลง ลมจะออกผ่านมาทางช่องจมูก โดยมีลักษณะเป็นเสียงพยัญชนะนาสิกและเป็นเสียงก้อง



เสียง /ŋ/ ออกเสียงเหมือนเสียงที่สะกดด้วยอักษร “ง” ในภาษาไทยตำแหน่งซึ่งจะเกิดในตำแหน่งต้นคำ กลางคำ และท้ายคำ แต่เสียงพยัญชนะ /ŋ/ ในภาษาอังกฤษจะเกิดเฉพาะในตำแหน่งกลางคำ และท้ายคำเท่านั้น

เสียง /ŋ/ ที่เกิดในตำแหน่งกลางคำ	เสียง /ŋ/ ที่เกิดในตำแหน่งท้ายคำ
finger	ring
jungle	sung
banging	tang

แบบฝึกหัดที่ 3 ฝึกออกเสียง /k/, /g/ และ /ŋ/

ฝึกฟังเสียง /k/ ในตำแหน่งต้นคำ

coat	care
came	case
keep	cab
cool	key
can	cot

ฝึกออกเสียงตาม

.....

.....

ฝึกฟังเสียง /k/ ในตำแหน่งท้ายคำ

back	sick
luck	like
rack	joke
sack	take
hook	thick

ฝึกออกเสียงตาม

.....

ฝึกฟังเสียงในคำต่อไปนี้ และเปรียบเทียบความแตกต่างของเสียง /p/, /t/ และ /k/ ในตำแหน่งต้นคำ

pill	till	kill
pot	tot	cot
par	tar	car
pin	tin	kin
peen	teen	keen

ฝึกออกเสียงตาม

.....

ฝึกเปรียบเทียบความแตกต่างของเสียง /p/, /t/ และ /k/ ในตำแหน่งท้ายคำ

lip	lit	lick	shop	shot	shock
nip	knit	nick	hip	hit	hick
sip	sit	sick	map	mat	mack
rap	rat	rack	hop	hot	hock
sap	sat	sack	type	tight	tike

ฝึกออกเสียงตาม

.....

ฝึกฟังเสียง /g/ ในตำแหน่งต้นคำ

gill	goat
game	gab
gate	gash
gain	gar

gap goal
ฝึกฟังเสียง /g/ ในตำแหน่งท้ายคำ

peg	pig
tag	dig
sag	bag
bug	tug
rig	wig

ฝึกออกเสียงตาม

.....
.....
.....

ฝึกฟังเสียงคำต่อไปนี้เป็นคู่ ๆ และเปรียบเทียบความแตกต่างของเสียงพยัญชนะ /k/ และ /g/ ในตำแหน่งต้นคำ

kill	gill	coat	goat
came	game	cab	gab
Kate	gate	cash	gash
cane	gain	car	gar
cap	gap	coal	goal

ฝึกออกเสียงตาม

.....
.....

ฝึกฟังและเปรียบเทียบความแตกต่างของเสียง /k/, /g/ ในตำแหน่งท้ายคำ จะสังเกตได้ว่า เสียง /g/ จะยาวกว่าเสียง /k/ เล็กน้อย

pig	pick	peg	peck
dig	Dick	tag	tack
bag	back	sag	sack
tug	tuck	bug	buck
wig	wick	rig	rick

ฝึกออกเสียงตาม

.....
.....

ฝึกฟังเสียง /ŋ/ ในตำแหน่งท้ายคำ

rang	ping
sang	bang
ring	lung
tang	wing

ฝึกออกเสียงตาม

.....
.....

เราจะออกเสียงพยัญชนะ /ŋ/ ในคำกริยาที่ลงท้ายด้วย -ing เช่น

run.....	set.....	think.....
eat.....	work.....	learn.....
smoke.....	sleep.....	shop.....
help.....	come.....	laugh.....
stand.....	go.....	wish.....

ฝึกทบทวนเสียง /k/, /g/ และ /ŋ/ ในคำต่อไปนี้

pick	pig	ping	rack	rag	rang
back	bag	bang	sack	sag	sang
hick	lug	lung	rick	rig	ring
wick	wig	wing	tack	tag	tang

ฝึกออกเสียงตาม

.....
.....

ฝึกทบทวนเสียงพยัญชนะ /p/, /b/, /t/, /d/, /k/, /g/, /m/, /n/, และ /ŋ/ อีกครั้ง

ฝึกเสียง /p/, /t/ และ /k/ ในตำแหน่งต้นคำ

pill	till	kill
.....
.....

ฝึกเสียง /p/, /t/ และ /k/ ในตำแหน่งท้ายคำ

lip	lit	lick
.....
.....

ฝึกเสียง /b/, /d/ และ /g/ ในตำแหน่งต้นคำ

big	dig	gid
.....
.....	bore	door	gore

ฝึกเสียง /b/, /d/ และ /g/ ในตำแหน่งท้ายคำ

bib	bid	big
.....
.....
knob	nod	nog

ฝึกเสียง /m/, /n/ และ /ŋ/ ในตำแหน่งท้ายคำ

Tim	tin	ting
.....
rum	run	rung

ฝึกฟังเสียง /k/, /g/ และ /ŋ/ ในคำต่อไปนี้

drinker	big	gate	check	cash
finger	sick	cat	dark	coat
angle	pack	coal	back	gear
ankle	big	guy	wrong	goal
longer	long	game	bring	gas

ฝึกออกเสียงตาม

big car
.....

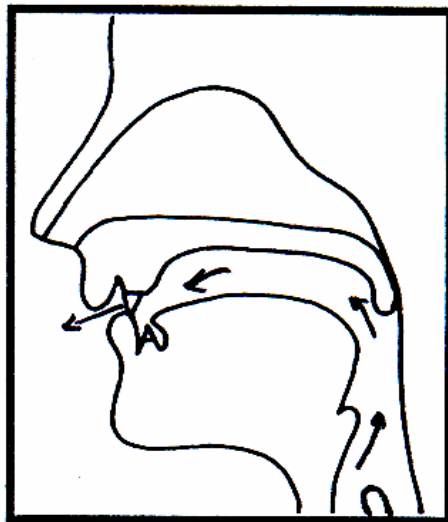
ฝึกออกเสียง /k/, /g/ และ /ŋ/ ในประโยคต่อไปนี้

1. He broke his ankle playing golf.
2. When it got cold, he wore a big coat.
3. They can carry six people in the big car.
4. Why did he kick the ball at the wrong goal?
5. Be careful with broken glass, you could cut your finger.
6. He gets his check cashed at the bank.
7. The big guy got quite angry.
8. Did Peggy keep his sick cat in a cage?
9. You can come back in my car.
10. Don't forget to hook the back gate.

11. I've got to get the hair cut.
12. Could you bring back the big book?

3.4 เสียงพยัญชนะ /f/ และ /v/ (labio-dental fricatives)

เสียงพยัญชนะ /f/, /v/ เป็นเสียงพยัญชนะเสียดแทรก เกิดจากฟันบนและริมฝีปากล่าง คือ ริมฝีปากล่างเคลื่อนขึ้นสัมผัสกับขอบฟันบน ลมจากปอดจะแทรกผ่านช่องแคบ ๆ ระหว่างริมฝีปากล่างและฟันบน เสียง /f/ และ /v/ จะแตกต่างกันที่เสียง /f/ เป็นเสียงไม่ก้อง เส้นเสียงจะไม่สั่น แต่เสียง /v/ เป็นเสียงก้อง เส้นเสียงจะสั่น



เสียง /f/ ที่เกิดในตำแหน่งต้นคำ

fin	first
fan	ferry
feel	final

เสียง /f/ ที่เกิดในตำแหน่งท้ายคำ

wife	loaf
life	beef
off	cough

เสียงพยัญชนะ /f/ ที่ปรากฏในตำแหน่งท้ายคำ มักจะเป็นปัญหาสำหรับคนไทย เนื่องจากเสียงพยัญชนะ /f/ จะไม่เกิดท้ายคำในภาษาไทย คนไทยจึงมักออกเสียงคล้ายกับเสียงที่สะกดด้วยตัวอักษร “ฟ” หรือ “ป” ในภาษาไทย

เสียง /v/ ที่เกิดในตำแหน่งต้นคำ		เสียง /v/ ที่เกิดในตำแหน่งท้ายคำ	
van	vowel	give	solve
vine	vain	cave	behave
view	value	have	believe

เสียงพยัญชนะ /v/ เป็นเสียงที่เป็นปัญหาสำหรับคนไทย เพราะเสียง /v/ นี้จะไม่มีในภาษาไทย คนไทยจึงมักใช้เสียง /w/ ในตำแหน่งต้นคำ ซึ่งจะคล้ายกับตัว “ว” ในภาษาไทย และใช้ตัว “บ” แทน “v” ที่ปรากฏในตำแหน่งท้ายคำ

แบบฝึกหัดที่ 4 ฝึกออกเสียง /f/ และ /v/

ฝึกฟังคำที่มีเสียง /f/ ในตำแหน่งต้นคำ

fat	feet	fix
fun	fig	find
foes	fade	four
fan	full	face
fool	fill	fish

ฝึกออกเสียงตาม

.....
.....

ฝึกฟังคำที่มีเสียง /f/ ในตำแหน่งท้ายคำ

gaff	beef	off
cuff	reef	staff
hoof	calf	if
loaf	laugh	knife
leaf	cough	tough

ฝึกออกเสียงตาม

.....
.....

ฝึกฟังเสียง /f/ และ /p/ ที่ปรากฏในตำแหน่งต้นคำ

feet	peat	fat	pat	face	pace
------	------	-----	-----	------	------

fig	pig	fun	pun	four	poor
fade	paid	foes	poes	fix	picks
full	pull	fan	pan	fin	pin
fill	pill	fool	pool	fare	pare

ฝึกฟังเสียง /f/ และ /p/ ในตำแหน่งท้ายคำ

beef	beep	gaff	gap	wife	wipe
reef	reap	cuff	cup	chief	cheep
calf	cap	loaf	lope	puff	pup
laugh	lap	leaf	leap	chaff	chap

ฝึกออกเสียง /f/ และ /p/ ในตำแหน่งต้นคำ และตำแหน่งท้ายคำ

.....
.....

ฝึกฟังเสียง /v/ ในตำแหน่งต้นคำ

veer	very	veal
vase	vault	van
veil	vocal	vine
vat	vowel	vest
vile	views	

ฝึกออกเสียงตาม

.....
.....

ฝึกฟังเสียง /v/ ในตำแหน่งท้ายคำ

leave	give	move
save	pave	gave
calve	cave	dove
five	dive	have

ฝึกออกเสียงตาม

.....
.....

ฝึกฟังความแตกต่างระหว่างเสียง /v/ และ /f/ ในคำต่อไปนี้

veer	fear	veal	feel	very	fairy
vase	face	van	fan	vault	fault

vail	fail	vine	fine	vocal	focal
vat	fat	vest	fest	vowel	foul
vile	file	vast	fast	views	fuse

ฝึกออกเสียงตาม

.....
.....

ฝึกฟังความแตกต่างระหว่างเสียง /b/ และ /v/

buy	vie	bail	vail
bet	vet	bile	vies
bat	vat	buys	vies
boat	vote	beer	veer
bied	vied	ban	van
base	vase	bane	vein

ฝึกออกเสียงตาม

.....
.....

ฝึกฟังเสียง /b/ และ /v/ และจะสังเกตได้ว่า เสียง /v/ ในตำแหน่งท้ายคำนั้นจะยาวกว่าเล็กน้อย

cab	calve
dub	dove
robe	rove
slob	slav
swab	suave

ฝึกออกเสียงตาม

.....
.....

ฝึกฟังเสียงต่อไปนี้ที่ขึ้นต้นด้วยเสียง /v/, /f/, /b/ และ /p/

veil	fail	bail	pail	vase	face	base	pace
vile	file	bile	pile	vat	fat	bat	pat
vest	fest	best	pest	van	fan	ban	pan

very ferry berry Perry vain feign bane pain

ฝึกออกเสียงตาม

.....
.....

ฝึกฟังเสียงคำต่อไปนี้

have bought gave part tough boy
save five move mine stove bolt
half finished grab four cup full
come first five votes comfort
grape vine some vowels obvious

ฝึกออกเสียงตาม

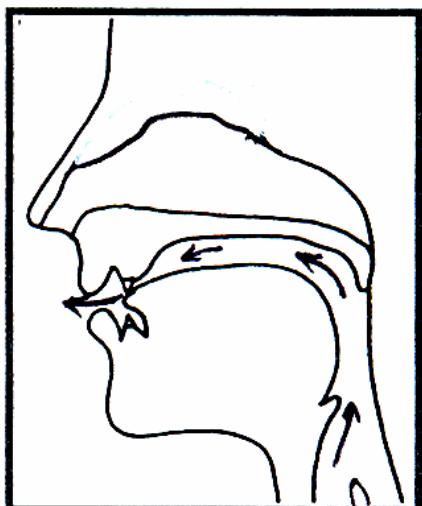
.....
.....

ฝึกออกเสียง /f/ และ /v/ ในประโยคต่อไปนี้

1. You should have bought the five big cans.
2. The best view comes first.
3. Betty has to leave forty minutes early.
4. You grab four chairs and I'll move my desk.
5. The laundry keeps breaking my cuff button.
6. If you give part of yours, I'll give part of mine.
7. The staff project is about half finished.
8. He came from a very small village.
9. We won by twelve votes, that's too close for comfort.
10. Some farms have belonged to the same family for years.
11. He has a tough face, but he's not a tough boy.
12. My wife prefers veal; that's calf meat.

3.5 เสียงพยัญชนะ /θ/ และ /ð/ (interdental fricatives)

เสียงพยัญชนะ /θ/ และ /ð/ เป็นเสียงพยัญชนะเสียดแทรก ปลายลิ้นจะอยู่ตรงขอบฟันบน ลมจากปอดจะแทรกผ่านช่องลมแคบ ๆ ระหว่างปลายลิ้นกับขอบฟันบนออกมา เสียง /θ/ และ /ð/ จะแตกต่างกันคือ เสียง /θ/ จะเป็นเสียงไม่ก้อง แต่เสียง /ð/ จะเป็นเสียงก้อง



เสียง /θ/ ที่เกิดในตำแหน่งต้นคำ

thin theme
thick thigh
thought thing

เสียง /θ/ ที่เกิดในตำแหน่งท้ายคำ

teeth path
north bath
math both

เสียง /ð/ ที่เกิดในตำแหน่งต้นคำ

that their
thee them
those though

เสียง /ð/ ที่เกิดในตำแหน่งท้ายคำ

bathe soothe
mouth smooth
loathe seethe

เสียงพยัญชนะ /θ/ และเสียง /ð/ เป็นเสียงที่เป็นปัญหาสำหรับคนไทย เพราะไม่มีสองเสียงนี้ในภาษาไทย ดังนั้น คนไทยจึงมักใช้เสียงในภาษาไทยที่ใกล้เคียงแทน เช่น ใช้เสียง /t/ แทน /θ/ และเสียง /d/ แทน /ð/

แบบฝึกหัดที่ 5 ฝึกออกเสียง /θ/, /ð/

ทบทวนการฟังเสียง /f/ ในตำแหน่งต้นคำอีกครั้ง

fit	feet	fame	safe
fake	food	fell	chief
fish	face	far	laugh
faze	five	fan	wife

ฝึกออกเสียงตาม

.....
.....

ฝึกฟังเสียง /θ/ ในตำแหน่งต้นคำ

thought	theme	tooth
---------	-------	-------

thick	thing	path
thumb	three	with
thin	third	both
think	throw	math

ฝึกออกเสียงคำ /θ/

.....

.....

ฝึกฟังเสียงเปรียบเทียบ /f/ และ /θ/ ในตำแหน่งต้นคำของคำต่อไปนี้

fin	thin	Fred	thread
fought	thought	fret	threat
first	thirst	free	three
fink	think	frill	thrill
furrow	thorough	fresh	thresh

ฝึกออกเสียงตาม

.....

.....

.....

เสียง /θ/ จะใช้ในคำที่บอกลำดับที่หรือจำนวนอนุกรม (ordinal numbers) ลำดับต่อไปนี้เป็นส่วนแรกจะได้ฟังเฉพาะจำนวนเลขพื้นฐาน (cardinal numbers) ส่วนที่สองจะเป็นลำดับที่ (ordinal numbers) ให้นักศึกษาฟังและพูดตามในคำต่อไปนี้

seven	seventh	ten	tenth
nine	ninth	one hundred	one hundredth
four	fourth	twenty-four	twenty-fourth
eleven	eleventh	seventeen	seventeenth
thirteen	thirteenth	ninety-nine	ninety-ninth
forty	fortieth		

ฝึกฟังเสียง /ð/ ที่ปรากฏในตำแหน่งต้นคำ

this	there	there	therefore
that	them	they	themselves
these	the	their	
those	though	than	

ฝึกออกเสียงตาม

.....

 ฝึกฟังและออกเสียงทั้งสองเสียง /θ/ และ /ð/ ในคำต่อไปนี้

.....

นักศึกษาบางคนจะประสบปัญหาในการฟังและการออกเสียง /θ/ และ /t/ เพราะฉะนั้น ให้ฝึกฟังและเปรียบเทียบความแตกต่างระหว่างเสียงพยัญชนะ /θ/ และเสียงพยัญชนะ /t/ ในตำแหน่งต้นคำของคำต่อไปนี้

tie	thigh	trill	thrill
tick	thick	tree	three
tug	thug	tread	thread
tin	thin	trash	thrash
team	theme	ties	thighs
taught	thought		

ฝึกออกเสียงตาม

.....

ฝึกฟังและเปรียบเทียบความแตกต่างระหว่างเสียงพยัญชนะ /θ/ และเสียงพยัญชนะ /t/ ในตำแหน่งท้ายคำ

with	wit	wrath	rat
heath	heat	tooth	toot
death	debt	booth	boot
faith	fate	both	boat
path	pat	sheath	sheet
bath	bat		

ฝึกออกเสียงตาม

.....

ฝึกฟังเสียง /ð/ และ /d/ ในตำแหน่งต้นคำ

thy	die	there	dare
they	day	then	den

though	dough	than	Dan
those	doze	thine	dine

ฝึกออกเสียงตาม

.....
.....

ฝึกฟังเสียง /ð/ และ /d/ ในตำแหน่งท้ายคำ

breathe	breed	tithe	tied
seethe	seed	writhe	ride
bathe	bayed	wreathe	read
lathe	laid	soothe	sued
loathe	load		

ฝึกออกเสียงตาม

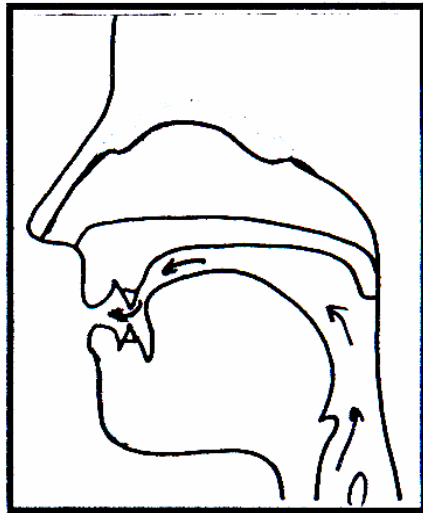
.....
.....

ฝึกออกเสียง /θ/ และ /ð/ ในประโยคต่อไปนี้

1. We get paid on the fifteenth of the month.
2. He got a bicycle on his tenth birthday.
3. I think I'll take both of them.
4. This one is bigger than that one.
5. The boy and his brother live with their father.
6. I don't think you should do anything for them.
7. This is too thick; I need something thinner.
8. I'm thirsty; let's get something to drink.
9. Three of them thought they should turn south.
10. They would rather do it themselves.
11. His father fought in both wars.
12. Are they doing anything to improve his health?
13. Can you push the thread through the hole in the needle?
14. Nothing bothers him anymore.

3.6 เสียงพยัญชนะ /s/ และ /z/ (alveolar fricatives)

เสียงพยัญชนะ /s/ และ /z/ เป็นเสียงพยัญชนะเสียดแทรกที่เกิดขึ้นใกล้กับปุ่มเหงือก ปลายลิ้นจะขึ้นไปใกล้กับปุ่มเหงือก แต่ไม่แตะปุ่มเหงือก และส่วนกลางของลิ้นจะมีลักษณะคล้ายร่องลงไป ลมจากปอดจะสอดแทรกผ่านร่องมาและเกิดเป็นเสียงขึ้น เสียง /s/ และ /z/ จะต่างกันคือ เสียง /s/ จะเป็นเสียงไม่ก้อง และเสียง /z/ จะเป็นเสียงก้อง



เสียง /s/ ที่เกิดในตำแหน่งต้นคำ

sink

sip

sue

เสียง /z/ ที่เกิดในตำแหน่งต้นคำ

zip

zoo

zeal

zero

เสียง /s/ ที่เกิดในตำแหน่งท้ายคำ

bus

close

this

เสียง /z/ ที่เกิดในตำแหน่งท้ายคำ

quiz

buzz

rose

eyes

แบบฝึกหัดที่ 6 ฝึกออกเสียง /s/ และ /z/

ฝึกฟังคำที่มีเสียง /s/ ในตำแหน่งต้นคำ

see	said	soil	son
soup	safe	sir	sat
sight	sauce	seem	sack
sick	such	sign	so

ฝึกออกเสียงตาม

.....
.....

ฝึกฟังคำที่มีเสียง /s/ ในตำแหน่งท้ายคำ

face	truce	hiss	juice
Bess	gross	peace	rice
pass	mass	base	loose

ฝึกออกเสียงตาม

.....
.....
.....

ฝึกฟังและเปรียบเทียบเสียง /θ/ และ /s/ ในตำแหน่งต้นคำของคำต่อไปนี้

thigh	sigh	thought	sought	think	sink
theme	seem	think	sink	thaw	saw
thumb	sum	thin	sin	thimble	symbol
thick	sick	thighs	size	thing	sing

ฝึกออกเสียงตาม

.....
.....

ฝึกฟังและเปรียบเทียบเสียง /s/ และ /θ/ ในตำแหน่งท้ายคำของคำต่อไปนี้

face	faith	mass	math	miss	myth
Bess	Beth	force	forth	moss	moth
pass	path	bass	bath	mouse	mouth
truce	truth	tense	tenth	worse	worth
gross	growth	use	youth	souse	south

ฝึกออกเสียงตาม

.....
-------	-------	-------	-------	-------	-------

ฝึกฟังเสียง /ð/ และ/z/ ในตำแหน่งท้ายคำ

breathe	breeze	writhe	rise
seethe	seize	soothe	sues
bathe	bays	clothe	clothes
loathe	lows	lathe	lays
tithe	ties		

ฝึกออกเสียงตาม

.....
.....

ในขั้นต่อไป ฝึกฟังเปรียบเทียบความแตกต่างของเสียง /ð/, /z/ และ /d/ ในพยางค์
ท้ายคำ

breathe	breeze	breed	writhe	rise	ride
seethe	seize	seed	soothe	sues	sued
bathe	bays	bayed	lathe	lays	laid
loathe	lows	load	scythe	size	side
tithe	ties	tied			

ฝึกออกเสียงตาม

.....
.....

ฝึกฟังเสียง /θ/, /s/ และ/t/ ในตำแหน่งต้นคำ

thin	sin	tin	thighs	size	ties
thigh	sigh	tie	thought	sought	taught
theme	seam	team	thinker	sinker	tinker
thick	sick	tick	thank	sank	tank

ฝึกออกเสียงตาม

.....
.....

ฝึกฟังเสียง /θ/, /s/ และ/t/ ในตำแหน่งท้ายคำ

faith	face	fate	Beth	Bess	bet
path	pass	pat	tenth	tense	tent
math	mass	mat	myth	miss	mitt
bath	bass	bat	fourth	force	fort

ฝึกออกเสียงตาม

.....

.....

ในบางครั้งเมื่อเสียง /θ/, /s/, /t/ และ /ð/, /z/, /d/ มาปรากฏในคำต่าง ๆ ในประโยค จะเป็นเรื่องที่ยากลำบากสำหรับนักเรียนไทยที่จะออกเสียงคำพวกนี้ จงฝึกฟังคำต่าง ๆ เหล่านี้ที่ปรากฏในเสียงข้างบน

his	thumb	south	zone	these	things
load	these	nice	zoo	with	them
breathe	deep	fourth	seat	worth	seven
cloth	ties	he's	sick	loose	thread
rice	soup	north	side	cheese	sandwich

ฝึกออกเสียงตาม

.....

.....

ฝึกฟังวลีต่าง ๆ ต่อไปนี้

Fort Sam	does this	this zipper
said that	was sorry	seems thick
that's true	wise saying	Mary's thimble
size then	says so	face them
pass them	both zeros	has there


ฝึกออกเสียง /θ/, /ð/, /s/ และ /z/ ในประโยคต่อไปนี้

1. There's a nice zoo on the north side of town.
2. They want to take these things with them.
3. He sits in the fourth seat from the door.
4. She was sorry that she said that.
5. He had a cheese sandwich and rice soup for lunch.
6. Has the bus left for the south zone?
7. I don't think it's worth seven dollars.
8. Can you help me? This zipper is stuck.
9. Does this size ten seem right to you?
10. Load these on the truck for Fort Sam.

11. They don't think she's as sick as he is.
12. He hit his thumb with the hammer.
13. This is the path that goes through the park.
14. Was there any news this morning?

เสียงพยัญชนะ /š/, /ž/, /č/ และ /j/

เสียงพยัญชนะ /š/ และ /ž/ (post-alveolar fricatives) เป็นเสียงพยัญชนะเสียดแทรก ลิ้นด้านหน้าจะเคลื่อนไปใกล้กับเพดานแข็งบริเวณที่อยู่หลังปุ่มเหงือก แต่ไม่แตะส่วนใดของเพดานปาก ฟันบนและฟันล่างจะอยู่ในรูปที่เกือบแตะกัน ริมฝีปากห่อและยื่นออกไปเล็กน้อย ลมจากปอดจะแทรกผ่านช่องแคบ ๆ ในปากออกมา เสียง /š/ และ /ž/ จะต่างกันคือ เสียง /š/ เป็นเสียงไม่ก้อง และเสียง /ž/ เป็นเสียงก้อง นักเรียนไทยมักจะมีปัญหาในการออกเสียง /š/ เพราะไม่มีเสียงนี้ในภาษาไทย และมักจะออกเสียงคล้ายตัว “ช” แทน



เสียง /š/ ที่เกิดในตำแหน่งต้นคำ

shy

shape

shut

เสียง /ʒ/ ที่เกิดในตำแหน่งท้ายคำ

beige

garage

prestige

แบบฝึกหัดที่ 7 ฝึกฟังเสียง /š/, /ž/, /č/ และ /j/

ฝึกฟังคำที่มีเสียง /š/ ในตำแหน่งต้นคำ

she	ship
shoe	shop
show	sheet
shy	shack
sheep	shave

ฝึกฟังคำที่มีเสียง /š/ ในตำแหน่งท้ายคำ

leash	dish	bush
mesh	fish	gosh
gash	cash	wish
lash	wash	rush
push		

ฝึกออกเสียงตาม

.....
.....

ฝึกฟังเปรียบเทียบความแตกต่างของเสียง /s/ และ /š/ ในตำแหน่งต้นคำ

sea	she	ship	sip
sue	shoe	shop	sop
sew	show	sheet	seat
sigh	shy	shack	sack
seep	sheep	shave	save

lease	leash	bass	bash
mess	mesh	plus	plush
gas	gash	brass	brash
lass	lash	mass	mash

puss	push						
ฝึกออกเสียงตาม							
.....
.....
.....

ผู้เรียนมักจะสับสนในการออกเสียง /š/ และ /ž/ เพราะเสียง /ž/ จะเป็นเสียงที่เป็นปัญหาสำหรับคนไทยส่วนใหญ่ เนื่องจากเสียง /ž/ นั้นไม่มีในภาษาไทย

beige	prestige	
loge	garage	barrage
rouge	massage	camouflage
espionage	mirage	fuselage
ฝึกออกเสียงตาม		
.....
.....

ฝึกฟังเสียง /ž/ ในคำต่อไปนี้

division	provision	decision	disclosure
incision	intrusion	pleasure	composure
illusion	conversion	measure	exposure
version	protrusion	leisure	invasion
artesian	vision	seizure	persuasion
ฝึกออกเสียงตาม			
.....
.....

ฝึกฟังเสียงต่อไปนี้เป็นคู่ ๆ และเปรียบเทียบความแตกต่างของเสียง /š/ และ /ž/

dilution	delusion	delusion	dilution
glacier	glazier	glazier	glacier
Aleutian	allusion	allusion	Aleutian
Confucian	confusion	Confucian	confusion
mesher	measure	measure	mesher
ฝึกออกเสียงตาม			
.....
.....

ฝึกฟังคำต่อไปนี้ที่มีเสียง /č/ ในตำแหน่งต้นคำ

chore	chew	charge
cheap	chip	check
chop	cheat	change
chuck	choose	chicken
cheer	chair	cheese

ฝึกออกเสียงตาม

.....
.....

ฝึกฟังคำต่อไปนี้ที่มีเสียง /č/ ในตำแหน่งท้ายคำ

ditch	couch	rich
leech	which	touch
match	catch	much
hutch	watch	latch
butch	reach	teach

ฝึกออกเสียงตาม

.....
.....

ฝึกฟังเสียงต่อไปนี้เป็นคู่ ๆ และเปรียบเทียบความแตกต่างของเสียง /š/ และ /č/

shoe	chew	shore	chore	dish	ditch	wish	which
ship	chip	sheep	cheap	leash	leech	cash	catch
sheet	cheat	shop	chop	mash	match	mush	much
shows	chose	shuck	chuck	hush	hutch	crush	crutch
share	chair	sheer	cheer	bush	butch		

ฝึกออกเสียงตาม

.....
.....

ฝึกฟังเสียง /j/ ในตำแหน่งต้นคำ

jeep	juice	Jane
jet	joy	join
jack	jail	Joe

job	jar	joke
jug	jam	gin

ฝึกออกเสียงตาม

.....
.....

ฝึกฟังคำต่อไปนี้ที่มีเสียง /j/ ในตำแหน่งท้ายคำ

cage	page	range	barge
ridge	dodge	wedge	singe
edge	judge	huge	strange
badge	wage	orange	age

ฝึกออกเสียงตาม

.....
.....

ฝึกฟังเสียง /č/ และ /j/ ในคำต่อไปนี้

chew	Jew	cheer	jeer	etch	edge	incher	injure
cheap	jeep	chain	Jane	rich	ridge	cinch	singe
choke	joke	char	jar	batch	badge	march	Marge
choice	Joyce	chin	gin	catch	cadge	search	surge
chill	Jill	chip	gyp	catcher	cadger	perch	purge

ฝึกออกเสียงตาม

.....
.....

ในลำดับต่อไป ให้ฝึกฟังวลีต่าง ๆ ที่มีเสียงพยัญชนะ /š/, /ž/, /č/ และ /j/

polish	shoes	which	shirt	espionage	chief
beach	chair	much	change	fuselage	shop
orange	juice	stage	show	wish	she
cash	checks	wage	chart	fresh	cheese
rush	job	prestige	job	inch	short

ฝึกออกเสียงตาม

.....
.....

ฝึกออกเสียงในวลีใหม่ ๆ ต่อไปนี้ที่ประกอบด้วยเสียงพยัญชนะ /š/, /ž/, /č/ และ /j/

much	choice	clutch	job	branch	chief
strange	joke	large	sheep	each	child
flush	joint	watch	shop	which	church

ฝึกออกเสียง /š/, /ž/, /č/ และ /j/ ในประโยคต่อไปนี้

1. The pay isn't much but it's a prestige job.
2. Would you chill the orange juice, please?
3. The fuselage shop is busy with a rush job.
4. This chair is an inch shorter than that one.
5. The garage should have a big jack.
6. That watch shop charges far too much.
7. She sure tells some strange jokes.
8. Each child had his own beach chair.
9. You shouldn't cash checks for strangers.
10. Don't drive the jeep; it needs a clutch adjustment.
11. We have a section chief and a branch chief.
12. There's not much choice on the fresh cheese.

3.8 เสียงพยัญชนะ /š/, /ž/, /č/ และ /j/ ในคำประสม

แบบฝึกหัดที่ 8 ฝึกออกเสียง /š/, /ž/, /č/ และ /j/ ในคำประสม

ฝึกฟังคู่ต่อไป เสียงแรกจะเป็นเสียง /t/ และเสียงที่สองจะเป็นเสียง /č/ ในตำแหน่งต้นคำ

too	chew	teak	cheek	time	chime	till	chill
tip	chip	tied	chide	tin	chin	tear	cheer
tap	chap	tug	chug	Tess	chess	tear	chair
top	chop	tease	cheese	test	chest	tore	chore
tick	chick	toes	chose	taste	chased	tar	char

ฝึกฟังเสียง /t/ และ /č/ ในตำแหน่งท้ายคำ

it	itch	wit	witch	hat	hatch	rote	toach
pit	pitch	peat	peach	mat	match	not	notch
fit	fitch	beat	beach	hut	hutch	pout	pouch
hut	hutch	pat	patch	mutt	much	blot	blotch
writ	rich	cat	catch	coat	coach	eat	each

ฝึกฟังเสียง /t/, /ʃ/ และ /č/ ในตำแหน่งต้นคำ

too	shoe	chew	tied	shied	chide
tip	ship	chip	twos	shoes	choose
top	shop	chop	toes	shows	chose
tuck	shuck	chuck	till	shill	chill
talk	shock	chock	tear	shear	cheer

ฝึกออกเสียงตาม

.....
.....

ฝึกฟังเสียง /t/, /ʃ/ และ /č/ ในตำแหน่งท้ายคำ

fit	fish	fitch	hat	hash	hatch
wit	wish	witch	hut	hash	hutch
cat	cash	catch	mat	mash	match
mutt	mush	much			
bat	bash	batch			

ฝึกออกเสียงตาม

.....
.....

ฝึกฟังเสียง /t/, /č/ และ /k/ ในตำแหน่งต้นคำและท้ายคำ

tap	chap	cap	pit	pitch	pick
tease	cheese	keys	wit	witch	wick
till	chill	kill	peat	peach	peek
tear	chair	care	blot	blotch	block
tore	chore	core	pat	patch	pack

ฝึกออกเสียงตาม

.....
.....

ฝึกออกเสียงต่าง ๆ ในประโยคต่อไปนี้

1. How long should I cook this chicken?
2. He's the coach for the chess team.
3. I can't find the black shoe polish.
4. Don't put much sugar in my coffee.

5. I wish I had time to eat lunch with you.
6. He cut his cheek when he was shaving.
7. That chair doesn't match the couch.
8. Which washing machine is the cheapest?

ฝึกฟังและเปรียบเทียบระหว่างเสียง /d/ และ /j/ ในตำแหน่งต้นคำ

day	jay	debt	jet
do	Jew	dot	jot
dough	Joe	dab	jab
dip	gyp	dig	jig
deep	jeep	dug	jug

ฝึกออกเสียงตาม

.....

.....

ฝึกฟังและเปรียบเทียบระหว่างเสียง /d/ และ /j/ ในตำแหน่งท้ายคำ

Ed	edge	led	ledge
aid	age	paid	page
rid	ridge	wade	wage
seed	seige	wed	wedge
head	hedge	raid	rage

ฝึกออกเสียงตาม

.....

.....

ฝึกฟังเสียง /d/, /j/ และ /g/ ในคำต่อไปนี้

bud	budge	bug	day	jay	gay
dread	dredge	dreg	debt	jet	get
rid	ridge	rig	deuce	juice	goose
Ed	edge	egg	dale	jail	gail
led	ledge	leg	deer	jeer	gear

ฝึกออกเสียงตาม

.....

.....

ฝึกออกเสียงต่าง ๆ ในประโยคต่อไปนี้

1. I should be out of debt by January.
2. There's usually a ditch near the edge of the road.
3. You should have heard the joke he told.
4. What decision did the judge make?
5. I don't want any orange juice today.
6. See if you can wedge the door closed.
7. Most jet pilots get paid a good wage.
8. He cut his leg on the sharp edge of the chair.
9. Don't just leave that junk here, put it away.
10. The jury decided to send him to jail.
11. We'll have to borrow a large jack at the garage.
12. George had to pay fine for jay walking.

ฝึกฟังเสียง /j/ ในวลีต่อไปนี้ ครั้งแรกจะพูดช้า ๆ และครั้งที่สองจะเร็วขึ้น

did + you go	/dɪjʊɡo/
could + you see	/kʊdʒuːsi/
would + you call	/wʊdʒʊk l/
had + you gone	/hædʒʊɡɒn/
should + you know	/ʃʊdʒʊno/

ฝึกออกเสียงตาม

did you go	could you come	would you buy it
did you see it	could you go	would you pay him
did you come	could you eat it	would you call her
did you buy it	could you see it	would you come
did you need it	could you open it	would you do it

had you gone there	should you go
had you come here	should you stay
had you been there	should you call
had you seen it	should you eat

ในบางครั้งที่ผู้พูดพูดวลีต่าง ๆ เร็วมาก จะไม่ปรากฏเสียง /j/ ในคำนั้น จะมีเสียง /ç/ แทนที่ ซึ่งมักจะปรากฏในคำวลีที่เป็นปฏิเสธ เช่น won't you จะเป็นเสียง /wɒnʧu/ แทนฝึกฟังตัวอย่างต่อไปนี้

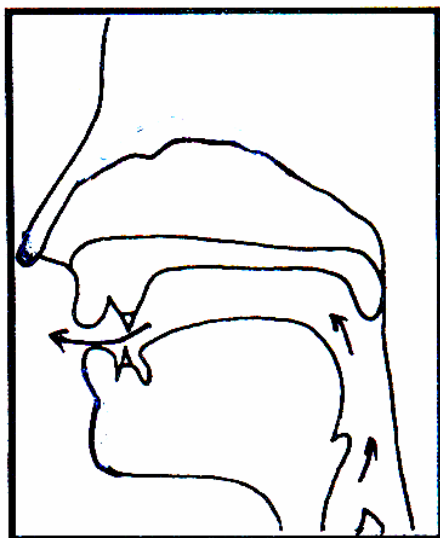
won't + you call	/ wonču kəl /
aren't + you going	/ arnču goiŋ /
can't + you come	/ kæ nču com /
don't + you know	/ donču no /
didn't + you sleep	/ didnču slip /
shouldn't + you study	/ sudnču stədi /
wouldn't + you sing	/ wudnču siŋ /
couldn't + you pay	/ kudnču pe /
haven't + you eaten	/ hæ vnču itən /

ฝึกออกเสียงตาม

..... stay tired come
..... listen sleepy go
..... study hungry eat
..... know sleep pay
..... hear it eat go
..... drink come rest
..... buy it do it been there
..... miss it write it seen him
..... say it try it met her

3.9 เสียงพยัญชนะ /h/ (voiceless glottal fricative)

เสียงพยัญชนะ /h/ เป็นเสียงพยัญชนะเสียดแทรก เมื่อเส้นเสียงเคลื่อนที่เข้าหากัน ทำให้เกิดช่องแคบ ๆ ระหว่างเสียง และลมจากปอดแทรกผ่านเส้นเสียง จึงเกิดเป็นเสียง /h/ ขึ้น เสียงนี้ไม่เป็นปัญหาสำหรับคนไทยในการออกเสียง เพราะจะมีการออกเสียงคล้ายกับเสียงที่สะกดด้วยตัวอักษร “ห” หรือ “ฮ” ของภาษาไทย



เสียง /h/ นี้จะเป็นเสียงที่เกิดเฉพาะในตำแหน่งต้นคำและกลางคำเท่านั้น จะสังเกตได้ว่า คำในภาษาอังกฤษบางคำจะมีตัวอักษร h ในส่วนตำแหน่งท้ายคำ แต่ตัวอักษร h นั้นก็จะไม่ถูกออกเสียง เช่น oh /o/ เป็นต้น

เสียง /h/ ในตำแหน่งต้นคำ

high	ham
hall	home
hill	hum

เสียง /h/ ในตำแหน่งกลางคำ

ahead
behold
unharmed

แบบฝึกหัดที่ 9 ฝึกออกเสียง /h/

ฝึกฟังเสียง /h/ ในพยางค์ต้นคำ

hope	hide	hash
hat	hog	have
hook	hoof /u/	his
hub	house /n/	hatch

ฝึกออกเสียงตาม

.....
.....

ฝึกฟังเสียง /h/ เปรียบเทียบกับเสียงพยัญชนะอื่น ๆ

head	Ed	heat	eat
------	----	------	-----

hit	it	hate	ate
hat	at	had	add
has	as	hide	ide
his	is	hash	ash

ฝึกออกเสียงตาม

.....

.....

ฝึกฟังและเปรียบเทียบเสียง /h/, /ʃ/ และ /s/ ในพยางค์ต้นคำ

he	she	sea
heap	sheep	seep
heat	sheet	seat
heed	she'd	seed
he's	she's	seize
heel	she'll	seal

ฝึกออกเสียงตาม

.....

.....

ฝึกฟังเสียงคู่ต่อไปนี้ โดยเปรียบเทียบระหว่างเสียง /h/ และ /f/ ในตำแหน่งต้นคำ

he	fee	heat	feet
high	fie	heed	feed
hop	fop	hoe	foe
hit	fit		

ฝึกออกเสียงตาม

.....

.....

ฝึกฟังและเปรียบเทียบความแตกต่างระหว่างเสียง /h/ และ /θ/

hick	thick	hum	thumb
high	thigh	hank	thank
hug	thug	heard	third
hatch	thatch		

ฝึกออกเสียงตาม

.....

.....

ฝึกฟังเสียง /h/ ที่ปรากฏในกลางคำ

perhaps	Navaho	ahead
rehearse	unharmed	behold
wayhouse	vehicle	reheat

ฝึกออกเสียงตาม

.....

.....

ปกติผู้เรียนจะคุ้นเคยกับการออกเสียง /h/ ในคำสรรพนาม he, him, his และ her แต่ในบางครั้งเสียง /h/ ในคำสรรพนามที่ไม่ได้รับการเน้น และไม่ได้ขึ้นต้นประโยค จะไม่ออกเสียง

ฝึกฟังประโยคต่อไปนี้ ครั้งแรกจะมีการออกเสียง /h/ ในคำว่า “he” และครั้งที่สอง จะไม่มีการออกเสียง /h/ ในคำ “he”

มีการออกเสียง /h/ ในคำ “he”

is he busy	/izi/ busy
was he here	/wəzi/ here
did he go	/didi/ go
does he smoke	/dəzi/ smoke
has he studied	/hæzi/ studied
has he gone	/hædi/ gone
will he pay	/wili/ pay
would he listen	/wudi/ listen
can he come	/kæni/ come
could he stay	/kudi/ stay
should he call	/ʃudi/ call

ไม่มีการออกเสียง /h/ ในคำว่า “he”

.....

.....

.....

เปรียบเทียบเสียงในสองส่วนต่อไปนี้ ครั้งแรกจะมีการออกเสียง /h/ ในคำว่า him

I saw him today.	I /sɔɪm/ today
I know him well.	I /noɪm/ well

I gave it to him. I gave it /tuim/

Give him one. /givim/ one

Let him stay. /letim/ stay

ครั้งที่สอง จะไม่มีการออกเสียง /h/ ในคำว่า him

..... Lend him yours.

..... Help him left it.

..... Write him a letter.

..... I didn't meet him.

..... She danced with him.

ต่อไปนี้เป็นประโยคที่มี pronoun "her" โดยครั้งแรกออกเสียง /h/ ในคำว่า her

I met her yesterday. I /met ɜ/ yesterday

He knew her sister. He /nu ɜ/ sister

Give her the book. /giv ɜ/ the book

I sent it to her. I send it /tuɜ/

Don't believe her. Don't /bilivɜ/

ครั้งที่สอง จะไม่มีการออกเสียง /h/ ในคำว่า her

..... Let her have it.

..... Call her up now.

..... I didn't ask her.

..... Please pay her.

..... Show her how.

ฝึกฟังประโยคที่คำ "his" โดยครั้งแรกออกเสียง /h/ ในคำว่า his

He took his hat. He /tukIz/ hat

He spent his money. He /spɛntIz/ money

I've seen his work. I've /sinIz/ work

She sold his car. She /soldIz/car

Don't pay his bill. Don't /peIz/ bill

ครั้งที่สอง จะไม่มีการออกเสียง /h/

.....

.....

.....

ฝึกฟังประโยคต่อไปนี้จะสังเกตการออกเสียง /ð/ ในคำว่า them

I'll write them a letter.	I'll /raɪt əm/ a letter
He doesn't know them.	He doesn't /no ə m/
I see them everyday.	I /si ə m/ everyday
Send it to them.	Send it /tu ə m/
I'll go with them.	I'll go / wiθ əm /
Give them one of mine.	/giv ə m/ one of mine

ฝึกออกเสียงตาม

.....

ต่อไปนี้เป็นประโยคที่มี pronoun “him, her และ them” และเปรียบเทียบการออกเสียงในคำ pronoun เหล่านี้

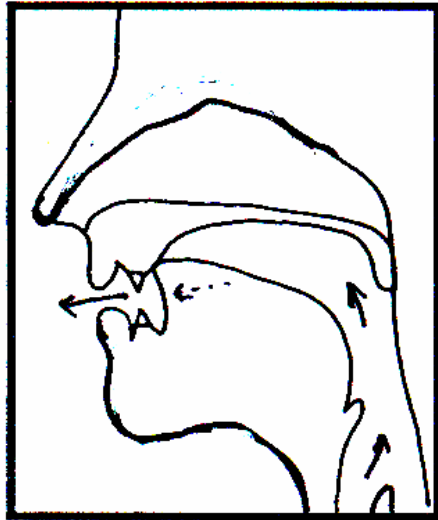
I'll write him a letter.	I'll /raɪtɪm/ a letter
I'll write her a letter.	I'll /raɪtəɹ/ a letter
I'll write them a letter.	I'll /raɪt əm/ a letter
He doesn't know him.	He doesn't /noɪm/
He doesn't know her.	He doesn't /no ə r/
He doesn't know them.	He doesn't /no ə m/
Give him one of mine.	/givɪm/ one of mine
Give her one of mine.	/givəɹ/ one of mine
Give them one of mine.	/giv ə m/ one of mine

ฝึกออกเสียงตาม

.....

3.10 เสียงพยัญชนะ // (voiced alveolar lateral)

เสียงพยัญชนะ // เป็นเสียงพยัญชนะข้างลิ้นซึ่งเกิดขึ้นที่ปุ่มเหงือกในการออกเสียง // ปลายลิ้นจะยกขึ้นแตะปุ่มเหงือก และด้านข้างของลิ้นจะลดลงโดยไม่แตะกับส่วนใดในปากเลย ลมจากปอดจะผ่านออกมาทางด้านข้างของลิ้น ดังนั้น เสียงพยัญชนะ // จึงเป็นเสียงก้อง คล้ายกับเสียง “ล” ในภาษาไทย



เสียง // ในตำแหน่งต้นคำ

let	latch
lean	lesson
low	liquid

เสียง // ในตำแหน่งท้ายคำ

pill	fool
call	tail
heal	pile

แบบฝึกหัดที่ 10 ฝึกออกเสียง //

ฝึกฟังเสียง // ในตำแหน่งต้นคำ

ledge	lit	lay	lag
lose	leer	lip	lose
late	leave	let	lies
low	leech	lake	lows

lad leg

ฝึกออกเสียงตาม

.....
.....
.....

ฝึกฟังเสียง // ในตำแหน่งท้ายคำ

hill roll toil vile loyal
kneel vowel feel rail lowell
veil mile rail yell lull
dole coil yule mill
ball goal moll

ฝึกออกเสียงตาม

.....
.....
.....

ฝึกฟังเสียงคำต่อไปนี้เป็นคู่ ๆ และเปรียบเทียบความแตกต่างของเสียงพยัญชนะ
ในกลุ่มแรกและคำในกลุ่มที่สองที่มีเสียง // ในต้นคำ

it lit edge ledge
ear leer ooze lose
eve leave ate late
each leech owe low
egg leg add lad

ฝึกออกเสียงตาม

.....
.....
.....

ฝึกฟังเสียงคำต่อไปนี้เป็นคู่ ๆ และเปรียบเทียบความแตกต่างของเสียงสระในกลุ่ม
แรกและคำในกลุ่มที่สองที่มีเสียง // ในท้ายคำ

toy toil vow vowel
fee feel my mile
ray rail coy coil
you yule too tool

row roll go goal

ฝึกออกเสียงตาม

.....
.....
.....

ฝึกฟังเสียงคำต่อไปนี้ กลุ่มที่หนึ่งจะมีเสียง /l/ กลุ่มที่สองมีเสียง /d/ และกลุ่มที่สามมีเสียง /n/ ในตำแหน่งต้นคำ

lip	dip	nip
leap	deep	neap
let	debt	net
lewd	dude	nude
lice	dice	nice

ฝึกออกเสียงตาม

.....
.....
.....

ฝึกฟังเสียง /l/, /d/, /n/ ในพยางค์ท้ายคำ

bell	bed	Ben
pail	paid	pain
roll	rode	roan
deal	deed	dean
kill	kid	kin

ฝึกออกเสียง /l/, /d/, /n/ ตาม

.....
.....
.....

ฝึกออกเสียง /l/, /d/, /n/ ในประโยคต่อไปนี้

1. How long do you leave?
2. Where did you lose your ball?
3. It's too late to go to the lake.
4. He left his tool box at home.
5. He was a long way from the goal line.

ฝึกฟังและเปรียบเทียบเสียง /t/ และ /l/ ในคำต่อไปนี้

tow	low	pit	pill
tip	lip	feet	feel
toot	lute	set	sell
took	look	hate	hail
tube	lube	pat	pal

ฝึกออกเสียงตาม

.....
.....

ฝึกฟังและเปรียบเทียบเสียง /θ/ และ /l/ ในคำต่อไปนี้

the	lea	seethe	seal
they	lay	tithe	tile
thy	lie	writhe	rile
these	Lee's	wreathe	reel
those	lows	bathe	bail

ฝึกออกเสียงตามในคำและในประโยคต่อไปนี้

.....
.....

1. How tall are these telephone poles?
2. When I heard the bell, I knew I was late.
3. Why don't you let the doctor look at your leg?
4. Was there a long line when you went to lunch?
5. If you still feel bad, take two of these pills.
6. If we sell now, we'll have a large loss.

ฝึกฟังและเปรียบเทียบเสียง /θ/ และ /l/ ในพยางค์ต้นคำ

thigh	lie	thief	leaf
thaw	law	thaws	laws
thick	lick	thighs	lies
thawed	laud	thatch	latch
thug	lug	thong	long

ฝึกฟังและเปรียบเทียบเสียง /θ/ และ /l/ ในพยางค์ท้ายคำ

pith	pill	tooth	tool
------	------	-------	------

with	will	keith	keel
teeth	teal	death	dell
faith	fail	youth	yule
heath	heal	wreath	reel

ฝึกออกเสียงตามในคำที่มีเสียง /θ/ และ /l/ ในพยางค์ต้นคำและพยางค์ท้ายคำ

..... ..

ฝึกฟังและเปรียบเทียบความแตกต่างของเสียง /z/ และ /l/ ในพยางค์ต้นคำและพยางค์ท้ายคำ

zone	loan	peas	peal
zoo	Lou	faze	fail
zip	lip	twos	tool
zinc	link	buys	bile
zoos	lose	his	hill
zoom	loom	fees	feel
zest	lest	ways	wail
Zion	lion	ruse	rule

ฝึกออกเสียงตาม

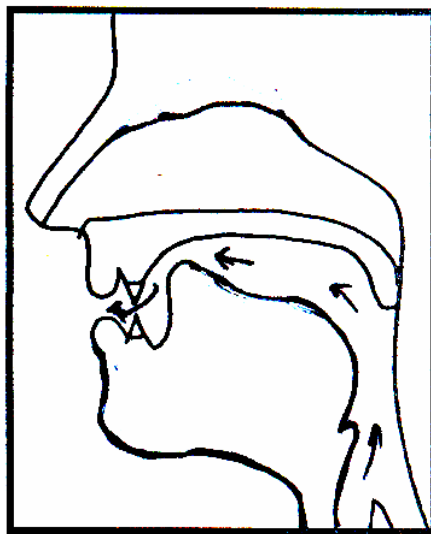
..... ..

ฝึกออกเสียง /θ/, /z/ และ /l/ ในประโยคต่อไปนี้

1. The zoo paid a lot for its new lion.
2. Can you lend me a couple of dollars?
3. If you let him go alone, he might get lost.
4. This coil of cable is one mile long.
5. He broke his leg when he fell down the hill.
6. Can you put new heels and soles on these shoes?
7. If you lose ten points, you'll fail the test.
8. The last load should be a little heavy.
9. Don't forget to lock the door when you leave.
10. I think I left my cigarette lighter in the library.

3.11 เสียงพยัญชนะ /r/ (voiced post-alveolar semi-vowel)

เสียงพยัญชนะ /r/ เป็นเสียงกึ่งสระ เกิดบริเวณใกล้กับปุ่มเหงือก ปลายลิ้นจะถูกยกขึ้นไปใกล้กับเพดานแข็งบริเวณด้านหลังปุ่มเหงือก แต่ไม่แตะกับปุ่มเหงือก



เสียงพยัญชนะ /r/ ในตำแหน่งต้นคำ

ride	rich
road	raw
rub	ready

เสียงพยัญชนะ /r/ ในตำแหน่งท้ายคำ

fire	repair
four	liver
fair	

แบบฝึกหัดที่ 11 เสียงพยัญชนะ /r/

ฝึกออกเสียง /r/ ในพยางค์ต้นคำ

rip	ream	rub
raid	rug	red

roll	ride	rug
roul	raw	rill
rail	rove	Rhine

ฝึกออกเสียงตาม

.....
.....

ฝึกออกเสียง /r/ ในพยางค์ท้ายคำ

tour	for	tire	cheer
tear	pair	mar	fire
fear	mire	far	bare
wear	sore	core	more
dire	dare		

ฝึกออกเสียงตาม

.....
.....

ฝึกฟังเสียงคำคู่ต่อไปนี้ กลุ่มแรกจะเป็นเสียงสระ และกลุ่มที่สองจะมีเสียง /r/ ในพยางค์ต้นคำ

itch	rich	ooze	ruse
ear	rear	out	rout
each	reach	eyes	rise
ate	rate	owe	row
am	ram	Ed	red

ฝึกออกเสียงตาม

.....
.....

ฝึกฟังเสียงคำคู่ต่อไปนี้ กลุ่มแรกจะเป็นเสียงสระ และกลุ่มที่สองจะเป็นเสียง /r/ ในพยางค์ท้ายคำ

tow	tore	tie	tire
go	gore	die	dire
foe	for	fie	fire
sew	sore	sigh	sire
show	shore	shy	shire

ฝึกออกเสียงในคำต่อไปนี้

tow	tore	tie	tire	high	hire	pa	par
go	gore	die	dire	lie	lyre	ma	mar
foe	fore	fie	fire	my	mine		
sew	sore	sigh	sire	pie	pyre		
show	shore	shy	shire	“Y”	wire		

ฝึกออกเสียง /r/ ในประโยคต่อไปนี้

1. Can you read this for me?
2. There are two more in the other room.
3. The new road will come near my house.
4. I tore my pants on the wire fence.
5. She said she is going to wear her red shoes.
6. Can we get a rug for this room?
7. There were two wrecks on this road last week.
8. It's a good car but it needs four new tires.

ฝึกฟังความแตกต่างระหว่างเสียง /r/ และ // ในพยางค์ต้นคำ

rip	lip	rung	lung
reef	leaf	rook	look
red	led	ruse	lose
race	lace	rice	lice
rack	lack		

ฝึกฟังความแตกต่างระหว่างเสียง /ɜ/ และ // ในพยางค์ท้ายคำ

pell	pair	chill	cheer
mile	mire	file	fire
soul	sore	bell	bare
dale	dare	mole	more

ฝึกออกเสียงตาม

.....
.....

ฝึกออกเสียง /r/ และ // ในรูปประโยคต่อไปนี้

1. The mornings are chilly here.
2. I don't like to walk that far; let's ride.

3. You can usually rent a room near the lake.
4. Lock your room before you leave.
5. It's hard to get a luggage rack for a small car.
6. Each room has a footlocker and a wall locker.
7. I think I lost the lid for this jar.

ฝึกเปรียบเทียบเสียง /h/ และ /r/ ในพยางค์ต้นคำของคำต่อไปนี้

hag	rag	hope	rope
heap	reap	hate	rate
head	red	hock	rock
hook	rook	hub	rub
whom	room	hid	rid

ฝึกออกเสียงตาม

.....

.....

ฝึกฟังออกเสียง /y/ ในพยางค์ต้นคำ

youth	Ruth	yacht	rot
year	rear	yule	rule
yen	wren	yore	roar
yea	ray	yam	ram
young	rung	Yale	rail

ฝึกออกเสียงตาม

.....

.....

ฝึกฟังและเปรียบเทียบเสียง /r/ และ /w/ ในพยางค์ต้นคำ

woe	row	wing	ring
womb	room	wide	ride
weep	reap	wad	rod
won	run	wag	rag
wait	rate	wed	red

ฝึกออกเสียงตาม

.....

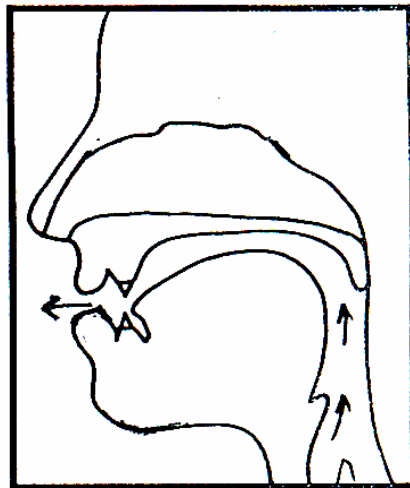
.....

ฝึกออกเสียง /r/, /l/ ในประโยคต่อไปนี้

1. They don't let the young boys run long races.
2. I'm sorry you have to leave so early.
3. I hid the key under that white rock.
4. I hope you have better luck next year.
5. I left my wire cutters in the tool box.
6. You can borrow his pillow; he's not here.
7. If you light the fire; I'll look for some more wood.
8. Did you hurt your leg when you fell?
9. He'll rake the leaves tomorrow.

3.12 เสียงพยัญชนะ /w/ และ /y/

เสียงพยัญชนะ /w/ (voiced bilabial semi-vowel) เป็นเสียงกึ่งสระ ลิ้นจะอยู่ในตำแหน่งของเสียงสระ /u/ ริมฝีปากจะยื่นและห่อ



เสียงพยัญชนะ /w/ ในตำแหน่งต้นคำ

wash

wet

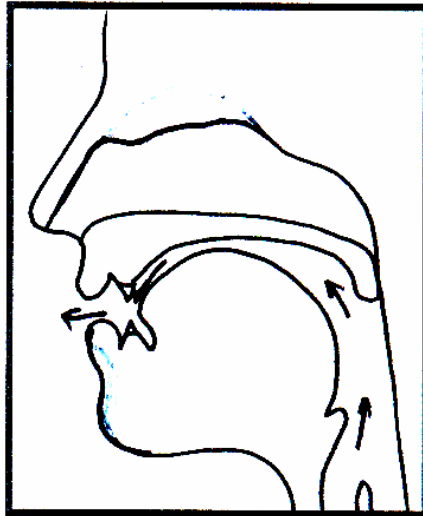
waist

weird

way

wine

เสียงพยัญชนะ /y/ (voiced palatal semi-vowel) เป็นเสียงกึ่งสระ ในการออกเสียงนี้ ลิ้นส่วนหน้าจะถูกยกขึ้นในระดับของเสียงสระ /i/ ลมจากปอดผ่านช่องปากออกไป เสียง /y/ เป็นเสียงก้อง และออกเสียงคล้ายกับตัว “ย” ในภาษาไทย



เสียงพยัญชนะ /y/ ในตำแหน่งต้นคำ

young

yard

yacht

yarn

yeast

yellow

แบบฝึกหัดที่ 12 ฝึกออกเสียง /w/ และ /y/
ฝึกฟังเสียงต่อไปนี้มีเสียง /w/ ในพยางค์ต้นคำ

we	way	wide
wait	wet	wish
week	woke	was
wife	with	watch

ฝึกออกเสียงต่อไปนี้

.....

.....

ฝึกฟังเสียงคู่ต่อไปนี้ กลุ่มแรกจะมีเสียงสระ และกลุ่มที่สองจะมีเสียง /w/ ในพยางค์

ต้นคำ

it	wit	Ed	wed
itch	witch	air	wear
ill	will	ate	wait
eve	weave	aid	wade
in	win	ooze	woos

ฝึกออกเสียงตาม

owe	woe	axe	wax
eyes	wise	under	wonder
on	Juan	edge	wedge
ire	wire	inch	winch
or	wore		

ฝึกฟังเสียงคู่ต่อไปนี้ กลุ่มแรกจะเป็นเสียง /w/ และกลุ่มที่สองจะเป็นเสียง /v/ ในพยางค์ต้นคำ

wet	vet	walt	vault
wide	vied	wary	vary
wile	vile	worse	verse
wine	vine	west	vest
wail	veil	wise	vies

ฝึกออกเสียงตาม

.....

.....

ฝึกออกเสียง /w/ ในประโยคต่อไปนี้

1. I wish I had a self-winding watch.
2. We live on a very wide street.
3. They gave the winner twelve dollars.
4. It was five o'clock when I woke up.
5. We have tests once a week.
6. When will your wife arrive?
7. Don't drive fast when the road is wet.
8. I would rather take my vacation in the winter.
9. She saves five dollars every week.
10. My wife wants a color television.

ฝึกฟังเสียง /y/ ต่อไปนี้

unit	uniform	unite	university
Yankee	year	yet	yell
yard	yellow	you	yesterday
yawn	yes	young	your

ฝึกออกเสียงตาม

.....
.....

ฝึกฟังและเปรียบเทียบระหว่างเสียงสระและเสียงพยัญชนะ /y/ ในพยางค์ต้นคำ

east	yeast	oak	yoke
ear	year	on	yawn
egg	yegg	"S"	yes
ail	Yale	or	yore
am	yam		

ฝึกออกเสียงตาม

.....
.....

ฝึกฟังและเปรียบเทียบความแตกต่างระหว่างเสียง /y/ และ /j/

year	jeer	yaw	jaw
------	------	-----	-----

yam	jam	yak	jack
yoke	joke	yew	Jew
yacht	jot	yard	jarred
yet	jet		

ฝึกออกเสียงตาม

.....

.....

ฝึกออกเสียงพยัญชนะ /y/ ในประโยคต่อไปนี้

1. Isn't your car about four years old?
2. How long did you study at the university?
3. Some of the workers joined the union.
4. John is too young for the job.
5. I flew that new jet yesterday.
6. We will get the summer uniforms in January.
7. Don't tell the joke yet; wait till he comes back.
8. Do you want any juice with your breakfast?
9. If it's only one yard wide, you can jump across it.
10. We usually put the wrecked cars in a junk yard.