

## บทที่ 4

### เสียงสระในภาษาอังกฤษ

เสียงสระทั้งหมดในภาษาอังกฤษเป็นเสียงโฆชะ (voiced) มีทั้งหมด 21 หน่วยเสียง แบ่งเป็น 2 พวกใหญ่ ๆ คือ

1. เสียงสระเดี่ยวมี 11 หน่วยเสียง
2. เสียงสระประสมมี 3 หน่วยเสียง

เสียงสระเดี่ยวแบ่งตามลักษณะที่ตั้ง (Place of articulation) คือ

1. Front vowels ได้แก่ / i, I, e, ε, æ /
2. Central vowels ได้แก่ / ə, a /
3. Back vowels ได้แก่ / ʊ, o, u, u /

	Front	Central	Back
High	i I		u ʊ
Mid	e ε	ə	o o'
Low	æ	a	ɔ

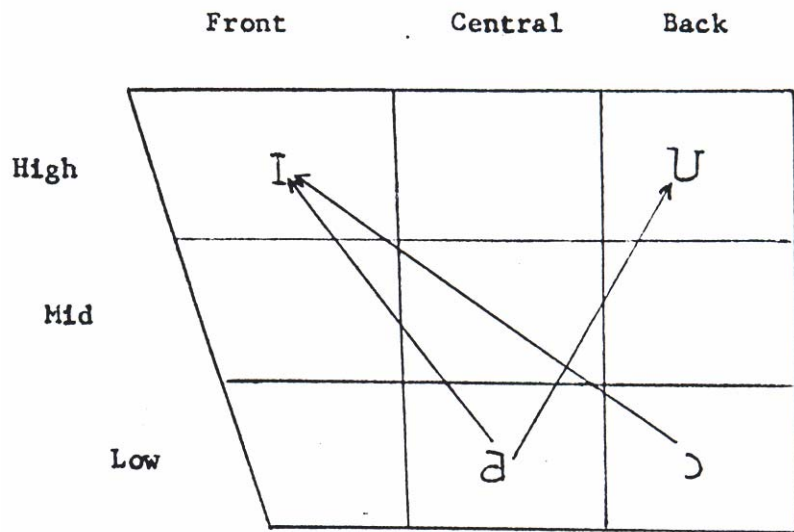
ตารางหน่วยเสียงสระในภาษาอังกฤษ

#### เสียงสระประสม (Diphthongs)

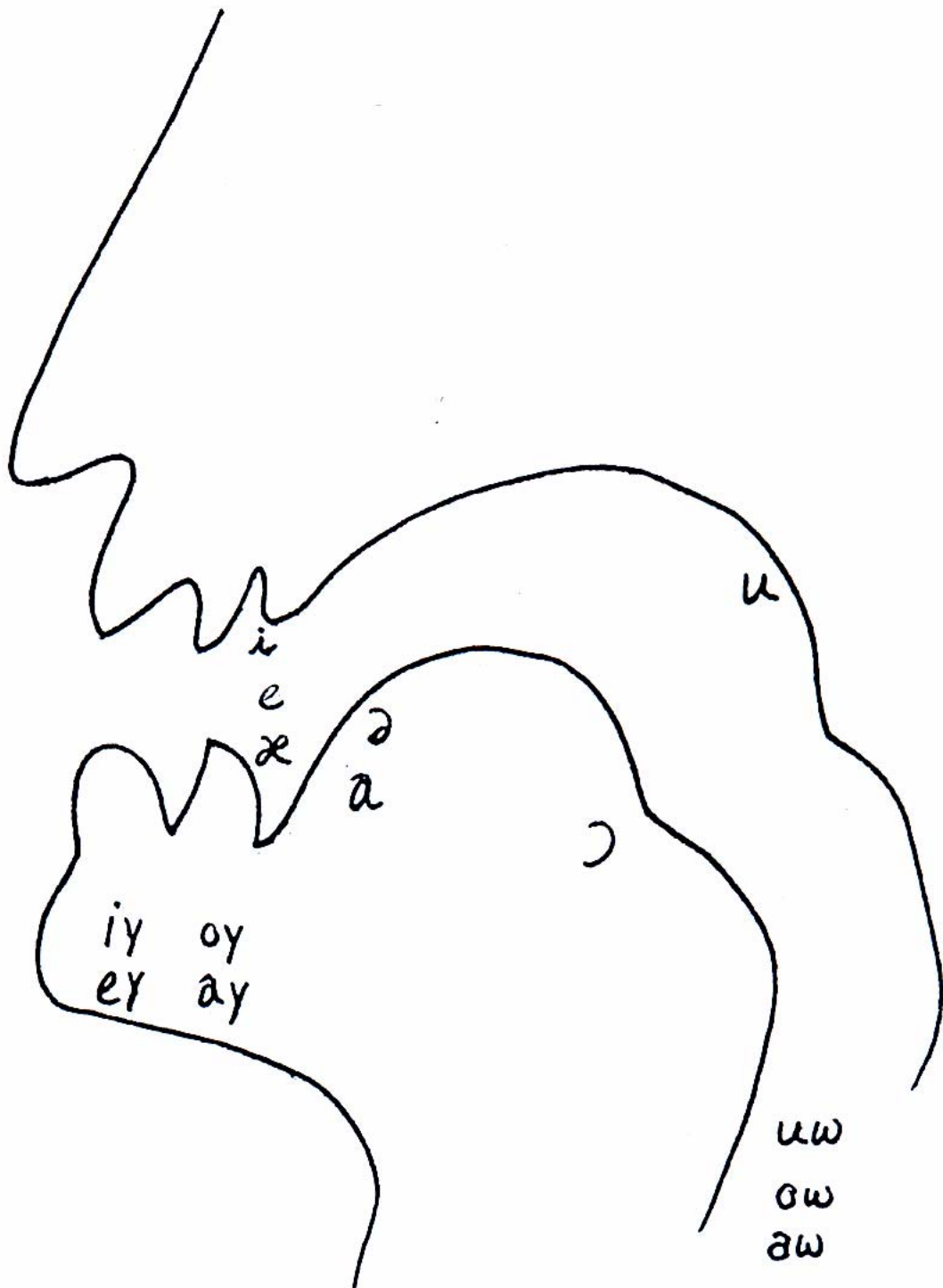
นอกจากเสียงสระเดี่ยวแล้ว เสียงสระในภาษาอังกฤษยังประกอบด้วยสระประสม ซึ่งแบ่งได้ 3 ชนิดคือ

1. / ai /
2. / au /

3. /ɔɪ/

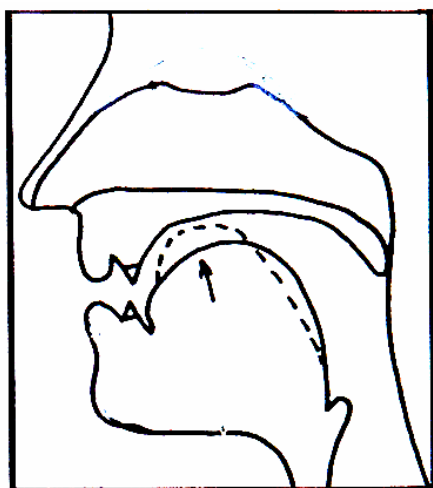


ตารางหน่วยเสียงสระประสมในภาษาอังกฤษ



1. เสียงสระ /i/ และ /I/

1. เสียงสระ /i/ (tense unrounded high-front vowel) เป็นสระเสียงยาว ในการออกเสียงนี้ ลิ้นส่วนหน้าจะถูกยกขึ้นไปใกล้กับเพดานปาก ส่วนปลายลิ้นแตะอยู่ที่ด้านในของฟันล่าง เสียงสระ /i/ ในภาษาอังกฤษ จะคล้ายกับเสียงสระ “i” ในภาษาไทย และเสียงสระ /i/ จะสะกดด้วยตัวอักษรต่าง ๆ เช่น e, ee, ea, ie, ei, และ i



เสียง /i/ ที่ขึ้นต้นคำ

eat

east

เสียง /i/ ที่อยู่ระหว่างคำ

peace      mill

believe      seize

เสียง /i/ ที่อยู่ท้ายคำ

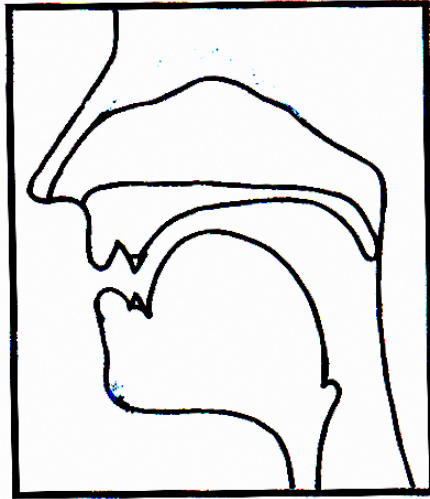
treei

shei

## 2. เสียงสระ /ɪ/

เสียงสระ /ɪ/ (lax unrounded high-front vowel) เป็นสระเสียงสั้น ในการออกเสียงจะเกิดในลักษณะเดียวกับเสียงสระ /i/ ต่างกันที่ช่องว่างระหว่างลิ้นและเพดานปากกว้างกว่าเสียงสระ /i/ เล็กน้อย

เสียงสระ /ɪ/ เป็นเสียงสั้น จะออกเสียงคล้ายกับเสียงสระ “ ิ ” ในภาษาไทย และเสียงสระ /ɪ/ จะปรากฏในคำที่สะกดด้วย ea, e, ee, ei, i และ y ซึ่งตามด้วยเสียง /r/



เสียง /i/

kid	cliff
hid	gift
him	film

แบบฝึกหัดที่ 13

ฝึกออกเสียงสระ /i/ และ /I/

ฝึกฟังเสียงสระ /i/ ในคำ "beet" และเสียงสระ /I/ ในคำ "bit"

eat	easel
eve	either
each	eagle
ease	evening
eager	even
east	eel

ฝึกฟังคำต่อไปนี้ที่มีเสียงสระ /i/ ในท้ายคำ

she	he	be
knee	tea	key
we	me	sea

ฝึกออกเสียงตาม

eat	.....	.....
.....	.....	.....

ฝึกออกเสียงสระ /i/ ในตำแหน่งกลางคำ

keep	league	weave	team
------	--------	-------	------

feet	leaf	seethe	lean
leak	teeth	tease	
plebe	niece	reach	
seed	leash	siege	

ฝึกออกเสียงตาม

.....	.....	.....	.....
.....	.....	.....	.....

ฝึกฟังเสียงสระ /I/ ในตำแหน่งต้นคำ เช่น ในคำ “it”

it	itch	issue
is	ill	idiot
if	in	image

ฝึกออกเสียงสระ /I/ ในตำแหน่งกลางคำ

dip	kick	tin	hill
did	live	pitch	sick

ฝึกออกเสียงตาม

if	dip	ill	tin
itch	did	in	pitch
is	kick	issue	hill
it	live	image	sick

ฝึกฟังเสียงคำคู่ต่อไปนี้ และเปรียบเทียบความแตกต่างระหว่างเสียงสระ /I/ และ /i/

it	eat	dip	deep	live	leave
is	ease	fit	feet	fizz	fees
itch	each	sick	seek	rich	reach
ill	eel	did	deed	hill	heel
		sis	cease	rim	ream

ฝึกออกเสียงตาม

.....	.....	.....	.....	.....	.....
.....	.....	.....	.....	.....	.....

ฝึกออกเสียงตามในกลุ่มคำต่อไปนี้

been	bin	.....	.....	.....	.....
.....	.....	.....	.....	.....	.....

.....      .....      .....      .....      leave      live

ฝึกฟังและออกเสียงสระ /I/ ในประโยคต่อไปนี้

1. Give it to him.
2. Did Jim pick it up?
3. This will finish it.
4. Did Dick fill his box?
5. Miss Smith is quite rich.
6. Which dish is mine?
7. This is his last pitch.
8. His sister lives with him.

ฝึกฟังและออกเสียงสระ /i/ ในประโยคต่อไปนี้

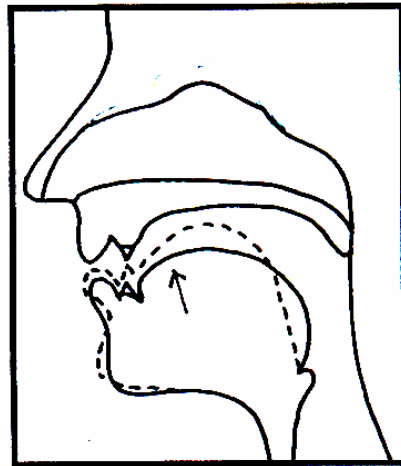
1. She has three green hats.
2. He needs more sleep.
3. We like peaches and ice cream.
4. He eats meat once a week.
5. Keep your feet off the seat.
6. Please leave me alone.
7. He has a wheat farm back east.
8. These sentences are easy to repeat.

ฝึกออกเสียงสระ /I/ และสระ /i/ ในประโยคต่อไปนี้

1. Did he leave his book here?
2. We live near the beach.
3. I think this is too cheap.
4. Did you meet his sister?
5. Dick hopes that his team will win.

## 2. เสียงสระ /e/ และ /ɛ/

1. เสียงสระ /e/ (tense unrounded mid-front vowel) เป็นเสียงสระยาว ในการออกเสียงสระนี้ ลิ้นส่วนหน้าจะยกขึ้นไปบริเวณส่วนหน้าของส่วนปาก ปลายลิ้นแตะกับพื้นล่าง ริมฝีปากเขิดและเหยียดออกเล็กน้อย เสียงสระ /e/ ในภาษาอังกฤษจะคล้ายกับเสียงสระ “เ” ในภาษาไทย

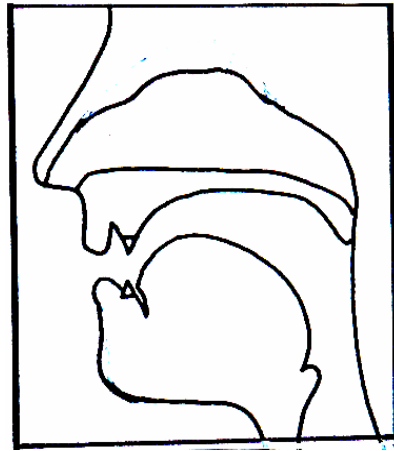


ตัวอย่างเสียงสระ /e/

bait	able
age	day
cake	hay
pain	wage



2. เสียงสระ /ɛ/ (lax unrounded mid-front vowel) เป็นเสียงสระสั้น เป็นเสียงที่เกิดในลักษณะเดียวกับเสียงสระ /e/ แต่ระดับสั้นและขากรรไกรจะอยู่ในระดับต่ำกว่าเสียงสระ /e/ เสียงสระ /ɛ/ ในภาษาอังกฤษจะคล้ายเสียง “เะ” ในภาษาไทย



ตัวอย่างเสียงสระ /ɛ/

Ed	echo
debt	get
men	dense
let	trend

แบบฝึกหัดที่ 14 ฝึกออกเสียงสระ /e/ และ /ɛ/

ในแบบฝึกหัดนี้จะมีการฝึกออกเสียงสระ /ɛ/ ในคำว่า “bet” และสระ /e/ ในคำว่า “bait”

ฝึกฟังคำต่อไปนี้ที่มีเสียงสระ /ɛ/

ebb	etch	echo	elbow
Ed	edge	educate	engine
egg	air	effort	enter

ฝึกออกเสียงตาม

.....	.....	.....	.....
.....	.....	.....	.....

ฝึกออกเสียงสระ /ɛ/ ที่อยู่ในพยางค์กลางคำ

bet	says	get	yes	let
-----	------	-----	-----	-----

neck	feel	check	sell	said
red	chair	leg	pen	guess

ฝึกออกเสียงตาม

.....	.....	.....	.....	.....
.....	.....	.....	.....	.....

ฝึกฟังเสียงต่อไปนี้ กลุ่มแรกจะมีเสียงสระ /ɪ/ ในคำว่า “bit” ส่วนในกลุ่มที่สองจะมีเสียงสระ /e/ ในคำว่า “bet”

pip	pep	pig	peg	tick	Tech
sit	set	miss	mess	him	hem
pick	peck	fizz	fez	tin	ten
jib	Jeb	fitch	fetch	hip	hep
did	dead	fill	fell	lit	let

ฝึกออกเสียงตาม

pip pep pig peg tick Tech Dick deck din

sit	set	miss	mess	him	hem	hid	head	gym	gem
pick	peck	fizz	fez	tin	ten	big	beg	pin	pen
jib	Jeb	fitch	fetch	hip	hep	rich	retch	bit	bet
did	dead	fill	fell	lit	let	will	well	rid	red

ฝึกฟังและออกเสียงสระ /ɪ/ และ /e/ ในประโยคต่อไปนี้

1. Jim said to give him a check.
2. Let them have this chair.
3. Where did you get this red ink?
4. Dick cut his head when he wrecked his car.
5. I think I left my pen in the desk.
6. If I win the bet, I'll get ten cents.

ฝึกออกเสียง /e/ ในพยางค์ต้นคำ

ate	aid	Abe	agent
age	ache	able	April
aim	ail		aviation

ฝึกออกเสียง /e/ ในพยางค์ท้ายคำ

pay	say	lay	hay
-----	-----	-----	-----

day	they	way	today
gay	may	bay	yesterday

ฝึกออกเสียงตาม

.....	.....	.....	.....
.....	.....	.....	.....

ฝึกฟังเสียงสระ /ɛ/ และ /e/ ในคำต่อไปนี้

edd	Abe	Shep	shape	fez	faze
Ed	aid	bet	bait	wedge	wage
etch	“h”	wreck	rake	sell	sail
edge	age	fed	fade	gems	James
“l”	ail	less	lace	pen	pain
“m”	aim	get	gate	wed	wade

ฝึกออกเสียงตาม

.....	.....	.....	.....	.....	.....
.....	.....	.....	.....	.....	.....

ฝึกฟังและออกเสียงสระ /ɪ/, /ɛ/ และ /e/ ในประโยคต่อไปนี้

1. When did they get paid?
2. He lives next to the train station.
3. Let's wait till Jim gets here.
4. Dick said that he failed the test.
5. The ship was two days late when it left.
6. You came too late; he left six days ago.
7. Did he tell you which room is his?

ฝึกฟังและเปรียบเทียบความแตกต่างระหว่างเสียงสระ /i/ และ /e/ ในคำต่อไปนี้

pea	pay	reel	rail	kneel	nail
see	say	wheat	wait	team	tame
we	way	leak	lake	mean	main
eat	ate	feel	fail	please	plays

ฝึกออกเสียงตาม

.....	.....	.....	.....	.....	.....
.....	.....	.....	.....	.....	.....

นักเรียนต่างชาติส่วนใหญ่มักจะมีปัญหาในการฟังความแตกต่างของเสียงสระทั้ง 4 ตัว คือ /i/, /ɪ/, /e/ และ /ɛ/ เพราะฉะนั้นในลำดับต่อไป จะให้ฝึกฟังและเปรียบเทียบความแตกต่างของเสียงสระทั้ง 4 ตัวนี้ในคำต่าง ๆ ต่อไปนี้

/i/	/ɪ/	/e/	/ɛ/				
each	itch	“h”	etch	teal	till	tail	tell
eel	ill	ail	“l”	fees	fizz	faze	fez
sheep	ship	shape	Shep	pean	pin	pain	pen
peet	bit	bait	bet	read	rid	raid	red
reek	rick	rake	wreck	feel	fill	fail	fell
meet	mitt	mate	met	lead	lid	laid	led

ฝึกออกเสียงตาม

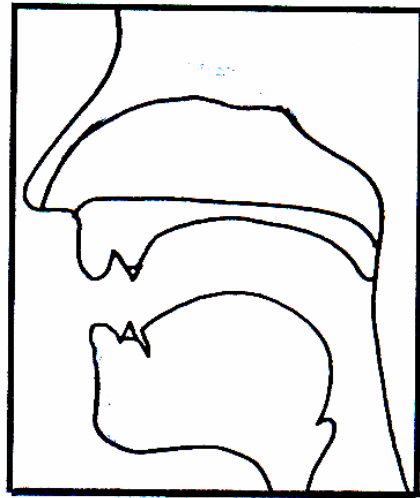
.....	.....	.....	.....	.....	.....	.....	.....
.....	.....	.....	.....	.....	.....	.....	.....
.....	.....	.....	.....	.....	.....	.....	.....

ฝึกออกเสียงสระทั้ง 4 ตัว คือ /i/, /ɪ/, /e/ และ /ɛ/ ในประโยคต่อไปนี้

1. When did they say the train will leave?
2. He gets paid less than Peter does.
3. If you see Jim, give him my best wishes.
4. Which team is the best?
5. You can get bread and cake at a bakery.
6. He slipped and fell on the wet street.
7. Their plane comes in at three fifteen.
8. Let's not wait for Jane; she's always late.
9. He had to sell this for less than he paid for it.
10. Don't sit on that chair; the paint is still wet.
11. We usually go to the beach for our vacation.
12. He has seen a big change in aviation theory.

### 3. เสียงสระ /æ/ และ /ə/

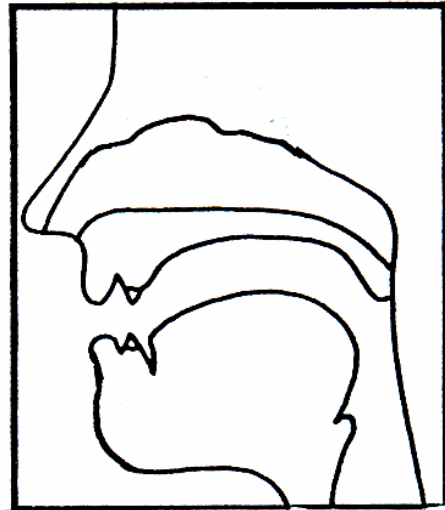
1. เสียงสระ /æ/ (lax unrounded low-front vowel) เป็นเสียงสระสั้นที่เกิดจากปลายลิ้นสัมผัสเล็กน้อยกับฟันล่าง ลิ้นจะแบนราบและปากจะเปิดกว้างมากกว่าเมื่อออกเสียงสระ /ɛ/ เสียง /æ/ ในภาษาอังกฤษ จะคล้ายกับเสียงสระ “แะ” หรือสระ “แะะ” ในภาษาไทย



ตัวอย่างเสียงสระ /æ/

and	land
tan	sand
pan	man

2. เสียงสระ /ə/ (lax unrounded mid-central vowel) เป็นเสียงสระสั้นและไม่เน้น เกิดจากใช้ลิ้นส่วนกลางยกสูงขึ้นเล็กน้อย ไม่สัมผัสกับส่วนใดของปาก ริมฝีปากเปิดเล็กน้อย เสียงสระ /ə/ จะคล้ายกับเสียงสระ “เอะ” ในภาษาไทย



ตัวอย่างเสียงสระ /ə/

cuff	tuck
up	can
bus	buck
cut	lunch

แบบฝึกหัดที่ 15      เสียงสระ /æ/ และ /ə/

ในแบบฝึกหัดนี้จะให้ผู้เรียนฝึกฟังและเปรียบเทียบความแตกต่างของเสียงสระ /æ/ ในคำ “bat” และเสียง /ə/ ในคำว่า “but”

ฝึกฟังคำต่อไปนี้ที่มีเสียงสระ /æ/ ในพยางค์ต้นคำ

at	as	axe	accent	answer
add	am	after	action	apple
ash	Ann	absent	accident	active

ฝึกออกเสียงตาม

.....                      .....

.....                      .....                      .....                      .....                      .....

ฝึกฟังและเปรียบเทียบความแตกต่างของเสียงสระ /ɛ/ ในคำ “bed” และเสียงสระ /æ/ ในคำ “bad” จะสังเกตได้ว่า ถ้าเสียงสระ /æ/ ตามด้วยเสียงพยัญชนะก้อง เช่น /d/ เสียงสระจะยาวคล้ายเสียงสระ “แะ” ในภาษาไทย แต่ถ้าตามด้วยเสียงพยัญชนะไม่ก้อง เช่น /t/ ในคำว่า “bat” (ในแบบฝึกข้างต้น) จะออกเสียงคล้ายสระ “แะ” ในภาษาไทย

/ɛ/	/æ/	/ɛ/	/æ/	/ɛ/	/æ/
peck	pack	Beth	bath	hem	ham
heck	hack	less	lass	ten	tan
jeb	jab	mesh	mash	Ed	add
bed	bad	ketch	catch	“m”	am
beg	bag	shell	shall	“n”	Ann

ฝึกออกเสียงตาม

.....                      .....                      .....                      .....                      .....

.....                      .....                      .....                      .....                      .....

ฝึกฟังและเปรียบเทียบความแตกต่างของเสียงสระ /ɪ/, /ɛ/ และ /æ/

/ɪ/	/ɛ/	/æ/		/ɪ/	/ɛ/	/æ/
id	Ed	add		big	beg	bag
in	“n”	Ann		miss	mess	mass
pit	pet	pat		shill	shell	shall
hick	heck	hack		him	hem	ham
jib	Jeb	jab		tin	ten	tan
hid	head	had		sit	set	sat

ฝึกออกเสียงตาม

.....                      .....                      .....                      .....                      .....

.....                      .....                      .....                      .....                      .....

ฝึกออกเสียงสระ /æ/, /ɛ/ และ /ɪ/ ในประโยคต่อไปนี้

1. Is that bed his?
2. Give them a black pen.
3. Send that dress to Ann Baxter.
4. Where did Bill get his suntan?
5. You can cash you check at the bank.
6. I met his sister at the dance last night.

7. His accent isn't very bad.
8. When did the accident happen?
9. He sits at the last desk in this row.
10. Jerry ran as fast as Jim did.
11. Do you have a six cent stamp?
12. How long has this mess been here?

ฝึกออกเสียงสระ /æ/, /ɛ/ และ /ɪ/ อีกครั้งหนึ่ง

pat  
 pet    pat  
 pate    pet    pat  
 pit    pate    pet    pat  
 peat    pit    pate    pet    pat  
 peat    pit    pate    pet    pat

lad  
 led    lad  
 laid    led    lad  
 lid    laid    led    lad  
 leed    lid    laid    led    lad  
 leed    lid    laid    led    lad

Dan  
 den    Dan  
 Dane    den    Dan  
 din    Dane    den    Dan  
 deen    din    Dane    den    Dan  
 deen    din    Dane    den    Dan

bat  
 bet    bat  
 bait    bet    bat  
 bit    bait    bet    bat  
 beat    bit    bait    bet    bat



beat bit bait bet bat

pan

pen pan

pain pen pan

pin pain pen pan

pean pin pain pen pan

pean pin pain pen pan

ฝึกออกเสียงสระต่าง ๆ ในคำกลุ่มสุดท้าย

mat

met mat

mate met mat

mitt mate met mat

meat mitt mate met mat

meat mitt mate met mat

ฝึกออกเสียงสระ /æ/, /ɛ/ และ /ɪ/ ในประโยคต่อไปนี้

1. He left his hat in the mess hall.
2. Let's quit now; we can do the rest later.
3. Did he give them a bad grade on the test?
4. Has she ever been in Spain?
5. Were you able to guess the last answer?
6. Don't forget to pay the three cent tax.
7. The best place to eat is the B.X. cafeteria.
8. He went to see the horse races yesterday afternoon.
9. Let's make a list of what we have on hand.
10. Can you mail this package for me?

ฝึกฟังเสียงสระ /ə/ ในคำต่อไปนี้

up oven ugly account

us under uncle across

of above Alaska occur

a until amount onion

ฝึกออกเสียงตาม

.....  
.....

ฝึกฟังเสียงสระ /ə/ ในพยางค์ท้ายคำ

sofa	idea	area
data	cafeteria	umbrella
opera	the	camera

ฝึกออกเสียงตาม

.....  
.....

ฝึกฟังและเปรียบเทียบความแตกต่างของเสียงสระ /ɛ/ และ /ə/ ในคำต่อไปนี้

get	gut	jet	jut	net	nut
leg	lug	peg	pug	deaf	duff
fez	fuzz	deck	duck	heck	Huck
pep	pup	pet	putt	bet	buck
bed	bud	hem	hum	dead	dud

ฝึกออกเสียงตาม

.....  
.....

ฝึกฟังและเปรียบเทียบความแตกต่างของเสียงสระ /æ/ และ /ə/ ในคำต่อไปนี้

pap	pup	pat	putt	bag	bug
dad	dud	ham	hum	mass	muss
bat	but	pack	puck	bad	bud
pan	pun	tan	ton	Dan	done
mat	mutt	rack	ruck	ban	bun

ฝึกออกเสียงตาม

.....  
.....

ฝึกออกเสียงสระ /æ/, /ɛ/, /ɪ/ และ /ə/ ในประโยคต่อไปนี้

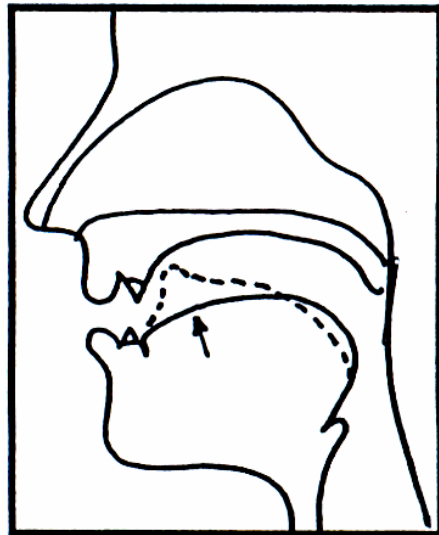
1. She prefers to drink a cup of tea.
2. You will have a lot of fun if you come with us.

3. The bus just left but you can take a cab.
4. He doesn't have much luck when he plays cards.
5. If you run, you can catch up with him.
6. A lot of us were underpaid this month.
7. Can you lend me some money until I cash my check?
8. When this is done, we'll be finished.

4. เสียงสระ /ə/, /ɤ/

1. เสียงสระ /ə/ (lax unrounded mid-central vowel) เป็นเสียงสระสั้นและไม่เน้นเสียงสระ /ə/ จะคล้ายกับเสียงสระ “เ-อะ” ในภาษาไทย

2. เสียงสระ /ɤ/ (retroflexed vowel) เป็นเสียงสระสั้น เกิดในพยางค์ที่ไม่เน้นเสียงสระ /ɤ/ คล้ายกับเสียงสระ “เ-อะ” ในภาษาไทยและต้องออกเสียง /r/ ข้างท้ายด้วย



แบบฝึกหัดที่ 16      ฝึกออกเสียงสระ /ə/, /ɤ/

ชื่อประเทศหลายประเทศจะออกเสียงสระ /ə/ ในพยางค์ท้ายคำ ในแบบฝึกหัดนี้จะให้ฝึกฟังเสียงสระ /ə/ ในพยางค์ท้ายของคำต่อไปนี้

Albania	Bulgaria	Cuba	Malaysia
Algeria	Burma	Ethiopia	Romania
Argentina	Combodia	Guatemala	Russia
Australia	Canada	India	Syria
Austria	China	Indonesia	Tunisia
Bolivia	Columbia	Libya	Yugoslavia

นอกจากชื่อประเทศแล้ว ยังมีชื่อรัฐในอเมริกาหลายรัฐเช่นกันที่มีเสียงสระ /ə/ ในพยางค์ท้ายคำ ฝึกฟังออกเสียงตามชื่อรัฐต่าง ๆ ต่อไปนี้

Alabama	Georgia	Nebraska	S. Dakota
Alaska	Indiana	Nevada	Oklahoma
Arizona	Louisiana	N. Carolina	Pennsylvania
California	Minnesota	S. Carolina	Virginia
Florida	Montana	N. Dakota	W. Virginia

ฝึกฟังคำต่อไปนี้ที่ออกเสียงสระ /ə/

summer	couple	above	sudden
supper	muscle	uncle	button
suffer	buckle	other	cousin
rubber	funnel	under	Russian
mother	double	younger	muffin

ฝึกออกเสียงตาม

about	alone	afraid	amount
across	along	agree	apart
above	among	allow	alert
again	away	arrive	ability
ago	account	attempt	achieve

ฝึกฟังและออกเสียงคำต่อไปนี้ที่มีเสียง /ə/ ในพยางค์ต้นคำ

unable	unfair	unlucky
uncomfortable	unknown	unnecessary
uncertain	unfold	unpleasant

ฝึกฟังเสียง /ɜ/ ในคำต่อไปนี้

her	word	turn	firm
were	dirt	learn	earn
sir	shirt	work	urge
hurt	burn	heard	earth

ฝึกออกเสียงตาม

.....	.....	.....	.....
.....	.....	.....	.....

ฝึกฟังเสียงคู่ต่อไปนี้ และเปรียบเทียบความแตกต่างของเสียงสระ /ə/ และ /ɜ:/

ton	turn	luck	lurk
bun	burn	cub	curb
fun	fern	bud	bird
shut	shirt	tough	turf
hut	hurt	such	search

ฝึกออกเสียงตาม

.....  
.....

ฝึกฟังเสียงคู่ต่อไปนี้ และเปรียบเทียบความแตกต่างของเสียง /ə/ และ /əL/

cup	couple	shove	shovel	muss	muscle
buck	buckle	jug	juggle	fun	funnel
chuck	chuckle	ton	tunnel	smug	smuggle
rough	ruffle	snug	snuggle	cud	cuddle
muff	muffle	scuff	scuffle	mud	muddle

ฝึกออกเสียงตาม

.....  
.....

ฝึกออกเสียงสระ /ə/ และ /ɜ:/ ในประโยคต่อไปนี้

1. That's the first red bird I've seen this summer.
2. If you work on Sunday, you'll earn double pay.
3. Her younger brother was hurt in an accident.
4. Can you sew a button on the cuff of this shirt?
5. Your father's brother is your uncle.
6. It's not much fun to eat dinner alone.
7. Let me have another shirt; this one's dirty.
8. Did the customs people search your luggage?
9. I heard that he has a job with a construction firm.
10. They were going to dig a tunnel under the river.
11. You can get a good leather belt for a couple of dollars.

ฝึกฟังเสียง /ɜ:/ ในท้ายพยางค์ของคำต่อไปนี้

fat                      This one is fatter

old	This one is older
tall	This one is taller
green	This one is greener

ฝึกออกเสียงคำต่อไปนี้ตามรูปประโยคข้างบน เช่น ครูพูดคำว่า "fat" ให้ผู้เรียนฝึกในประโยค -This one is fatter. เป็นต้น

fat	thin	low	near
old	small	black	cheap
tall	big	clean	
green	short	hot	
thick	high	cold	

ฝึกฟังเสียง /dr/ ในรูปต่อไปนี้

drive	He was a driver.
teach	He was a teacher.
write	He was a writer.
work	He was a worker.

ฝึกออกเสียงคำต่อไปนี้ตามรูปประโยคข้างบน

drive	build	employ	instruct
teach	help	sing	direct
write	farm	dance	play
work	deal	swim	supervise

ฝึกฟังเสียง /əbeɪ / ในท้ายคำกริยา

I can use this.	This is usable.
I can wash this.	This is washable.
I can break this.	This is breakable.
I can move this.	This is moveable.

ฝึกออกเสียง /əbeɪ / ในประโยคต่อไปนี้

I can use this.	- This is usable.
I can wash this.	- This is washable.
I can break this.	.....
I can move this.	.....
I can repair this.	.....
I can bend this.	.....

I can mail this. ....  
 I can understand this. ....  
 I can learn this. ....  
 I can fly this. ....  
 I can cross this. ....

ฝึกฟังเสียง /ə/ ในคำกริยาที่เป็น past participle.

beat	beaten	ride	ridden
drive	driven	speak	spoken
break	broken	steal	stolen
freeze	frozen	take	taken
give	given	write	written
hide	hidden	choose	chosen

ฝึกออกเสียงตาม

.....      .....      .....      .....

.....      .....      .....      .....

## 5. เสียงสระ /a/, /ʊ/, /u/

1. เสียงสระ /a/ (lax unrounded low-central vowel) เป็นเสียงสระยาว เกิดจาก ลิ้นแบนราบกับปาก ปากเปิดกว้างมากกว่าสระอื่น ริมฝีปากเหยียดปิดปกติ เสียงสระ /a/ จะคล้ายกับเสียงสระ “า” ในภาษาไทย เสียงสระ /a/ จะมีตัวสะกด เช่น a, o, ea และ al

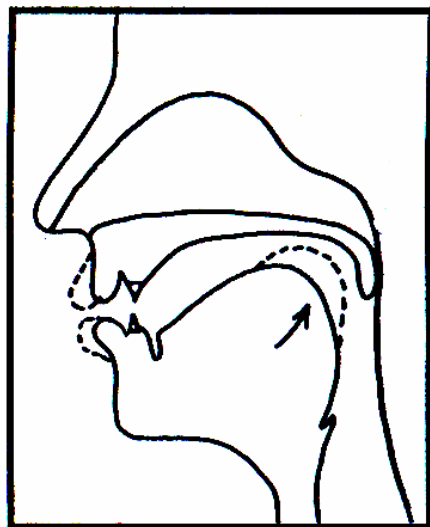


ตัวอย่างเสียงสระ /a/

bar      rot

fond	not
father	heart
stop	palm

2. เสียงสระ /u/ (tense rounded high-lack vowel) เป็นเสียงที่เกิดจากการใช้ลิ้นส่วนหลังยกหนุนสูงขึ้น ริมฝีปากห่อและยื่นออกไป เสียงสระ /u/ ในภาษาอังกฤษจะคล้ายกับเสียงสระ “ ู ” ในภาษาไทย เสียงสระ /u/ จะสะกดด้วยตัวอักษรต่างกัน เช่น o, oo, u, ue, ew, ou และ ui

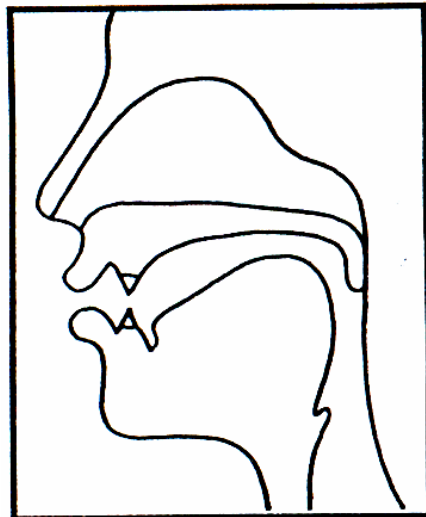


ตัวอย่างเสียงสระ /u/

boost	prove
rude	glue
soup	stewed
juice	



3. เสียงสระ /U/ (lax rounded high-lack level) เป็นเสียงที่เกิดลักษณะเดียวกับสระอุ แต่ช่วงลิ้นสั้นกว่า และลิ้นอยู่ในระดับต่ำกว่าเสียงสระ /u/ เล็กน้อย ในการออกเสียงสระ /U/ ไม่ต้องเกร็งกล้ามเนื้อที่ลิ้นและปาก ริมฝีปากจะห่อกลม และยื่นออกน้อยกว่าเสียงสระ /u/ เสียงสระ /U/ จะคล้ายกับเสียงสระ “ ุ ” ในภาษาไทย เสียงสระ /U/ จะมีตัวสะกด เช่น u, oo และ o



ตัวอย่างเสียงสระ /U/

bull	pull
look	book
wolf	could

แบบฝึกหัดที่ 17      ฝึกออกเสียง /a/, /U/, /u/

ฝึกฟังเสียงสระ /a/ ในคำต่อไปนี้

top	notch	rot
got	dodge	cop
lock	far	slot

job	knock
rod	calm

ฝึกออกเสียงตาม

.....	.....	.....
.....	.....	.....

ฝึกฟังเสียงสระต่อไปนี้ กลุ่มแรกจะเป็นเสียงสระ /æ/ ที่ปรากฏในคำว่า “hat” และกลุ่มที่สองจะเป็นเสียงสระ /a/ ในคำว่า “hot”

/æ/	/a/				
tap	top	cap	cop	clad	clod
rat	rot	shad	shod	black	block
rack	rock	knack	knock	smack	smock
jab	job	batch	botch	cam	calm

ฝึกออกเสียงตาม

.....	.....	.....	.....	.....	.....
.....	.....	.....	.....	.....	.....

ลำดับต่อไปฝึกฟังและเปรียบเทียบเสียงสระ /æ/ ที่ปรากฏในคำว่า “hut” และเสียงสระ /a/ ในคำว่า “hot”

luck	lock	rub	rob
rut	rot	hut	hot
cup	cop	cut	cot
shut	shot	come	calm
duck	dock		

ฝึกออกเสียงตาม

.....	.....	.....	.....
.....	.....	.....	.....

ฝึกฟังเสียง /æ/ และ /a/ ในคำต่อไปนี้

lack	luck	lock	cat	cut	cot
rat	rut	rot	shack	shuck	shock
cap	cup	cop	cam	come	calm
nab	nup	knob			

ฝึกออกเสียงตาม

.....	.....	.....	.....	.....	.....
-------	-------	-------	-------	-------	-------

.....      .....      .....      .....      .....      .....

ฝึกออกเสียง /æ/ และ /a/ ในประโยคต่อไปนี้

1. We'll be lucky if we get a hot bath tonight.
2. Have they sung that part before?
3. Does that bus stop here on the way back?
4. We can't open the lock because he doesn't have the key.
5. This classroom doesn't have a clock.
6. How much are those other black socks?
7. He has a job in a hat shop near the base.
8. We have to pick up the rocks before we cut the grass.
9. He lives two blocks from the bus stop.
10. Can I get a hot cup of coffee before we go?

ฝึกฟังเสียงสระ /U/ ในคำต่อไปนี้

put	look	cook
foot	book	bush
took	could	should
would	push	good

ฝึกออกเสียงตาม

.....      .....      .....

.....      .....      .....

ฝึกฟังเสียงสระ /ə/, /U/ ในคู่ต่อไปนี้ เสียงกลุ่มแรกจะเป็นเสียงสระ /ə/ ในคำว่า "hut" และเสียงกลุ่มที่สองจะเป็นเสียงสระ /U/ ในคำว่า "hook"

putt	put	ruck	rock	stud	stood
buck	book	cud	could		
shuck	shook	luck	look		
tuck	took	Huck	hook		

ฝึกออกเสียงตาม

.....      .....      .....      .....      .....      .....

.....      .....      .....      .....      .....      .....

ฝึกฟังเสียง /u/ ในคำต่อไปนี้

soup	shoot	move	moon
boot	luck	shoes	mood

tube food cool youth  
booth goose room loose

ฝึกออกเสียงตาม

.....  
.....

ฝึกฟังเสียงสระ /ʊ/ ในคำว่า "hook" และเสียงสระ /u/ ในคำว่า "who"

/ʊ/ /u/

soot	suit	look	Luke	soot	suit
cook	kook	should	shoed	look	Luck
could	cood	wood	woed	could	cood
pull	pool	full	fool	hood	who'd
		hood	who'd	pull	pool

ฝึกออกเสียงตาม

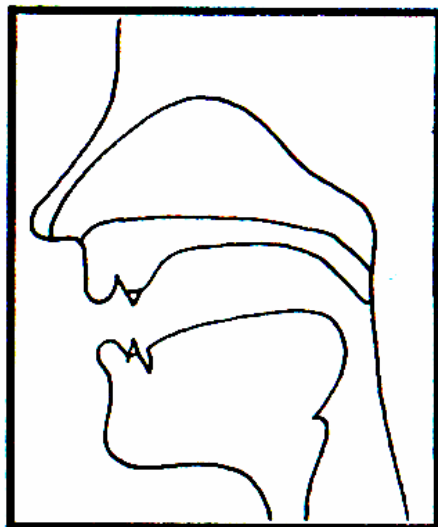
.....  
.....

ฝึกออกเสียงสระ /a/, /ʊ/, /u/ ในประโยคต่อไปนี้

1. Do you have any idea who could have done that?
2. The bus stops in front of the new book store.
3. That blue suit looks very nice on you.
4. Put the tool box in the back of the truck.
5. You could see that he was new on the job.
6. When he grew up, he looked like his father.
7. He took a big loss when he sold his stock.
8. If you push while I pull, I think we can move it.
9. Would you pass me the soup, please?
10. The man who sold you that car was a crook.

## 6. เสียงสระ /ɔ/ และ /a/

1. เสียงสระ /ɔ/ (tense rounded low-back vowel) เป็นเสียงที่เกิดจากการใช้ลิ้นส่วนหลังยกหนุนสูงขึ้น ต่ำกว่าเสียงสระ /o/ เล็กน้อย เสียงสระ /ɔ/ เป็นเสียงสระยาว คล้ายกับเสียงสระ “อ” ในภาษาไทย และมีตัวสะกดต่าง ๆ เช่น a, aw, au, oa และ o เป็นต้น



ตัวอย่างเสียงสระ /ɔ/

ball	call
raw	saw
fault	broad
shore	bought

แบบฝึกหัดที่ 18 ฝึกออกเสียง /ɔ/ และ /a/

ฝึกฟังเสียง /ɔ/ และ /a/ ในคำต่อไปนี้

caught	cot	pawed	pod
taught	tot	sawed	sod
wrought	rot	gnawed	not
pawed	pond	daughter	dotter
dawn	Don	slaughter	slotter
lawn	Lon	naughty	knotty
hock	hawk		
stock	stalk		
tock	talk		

ฝึกฟังเฉพาะเสียง /ɔ/

paw	toss
saw	boss
jaw	sauce
tall	cause
call	gauze
ball	laws

ฝึกฟังเสียง /a/

palm	par
calm	tar
bomb	car

ฝึกออกเสียงตาม

.....	.....
.....	.....

ฝึกออกเสียงในคู่ต่อไปนี้

tot	tall	lock	law	sop	sauce
hot	hall	sock	saw	lop	loss
pot	Paul	pock	paw	crop	cross

ฝึกออกเสียงตาม

.....  
 .....

ฝึกฟังเสียงในคู่ต่อไปนี้

cot	cause	pop	palm	lock	long
got	gauze	cop	calm	sock	song
pot	pause	sop	salm	rock	wrong

ฝึกออกเสียงตาม

.....  
 .....

ฝึกเสียงเหล่านี้ในประโยค

1. I threw the ball and he caught it.
2. How long has your daughter taught in this school?
3. We need a sixty watt light bulb in the hall.
4. You've got chalk on the back of your coat.
5. They had a complete loss on their corn crop.
6. The boss gave a long talk about tax laws.
7. You forgot to lock the hall door.
8. Why don't you drop by to see the new car I bought?
9. A lot of the trouble was caused by that tall boy.
10. I saw him throw a rock across the pond.
11. Sometimes I think Paul never stops talking.
12. I would rather wash my socks in hot water.
13. I thought I knew the name of the song, but I was wrong.

ในคำกริยาที่แสดงอดีตกาล (past tense) บางคำ จะมีการใช้เสียงสระ /a/ หรือ

/ɔ/ ลองฝึกพูดในคำกริยาต่อไปนี้

think	thought	fight	fought	forget	forgot
teach	taught	see	saw		

buy      bought      lose      lost  
bring    brought    shoot    shot  
catch    caught    get      got

ฝึกตอบคำถามต่อไปนี้ โดยใช้เสียงสระ /a/ หรือ /ɔ/ ในการตอบ เช่น

I'll say,      "Did you teach law last year?"  
You say,      "Yes, I taught law last year."  
I'll say,      "Did they think they would win?"  
You say,      "....."  
I'll say,      "Did John get back on time?"  
You say,      "....."

ฝึกตอบคำถามเช่นข้างต้น ในแบบฝึกหัดต่อไปนี้

1. Did you teach law last year?  
Yes, \_\_\_\_\_.
2. Did they think they would win?  
Yes, \_\_\_\_\_.
3. Did she buy it downtown?  
Yes, \_\_\_\_\_.
4. Did Mary bring her lunch today?  
Yes, \_\_\_\_\_.
5. Did the police catch him speeding?  
Yes, \_\_\_\_\_.
6. Did the champion fight last week?  
Yes, \_\_\_\_\_.
7. Did you see him cheating on the test?  
Yes, \_\_\_\_\_.
8. Did you shoot the new rifle in training?  
Yes, \_\_\_\_\_.
9. Did John get back on time?  
Yes, \_\_\_\_\_.
10. Did his team lose the game?  
Yes, \_\_\_\_\_.
11. Did you forget to call the office?



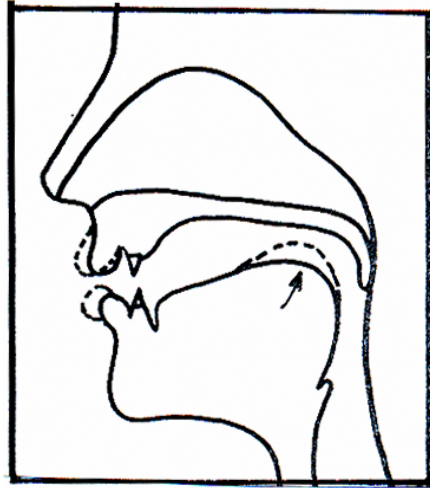
Yes, \_\_\_\_\_.

12. Did you think you were all done?

Yes, \_\_\_\_\_.

## 7. เสียงสระ /o/ และ /ɔ:/

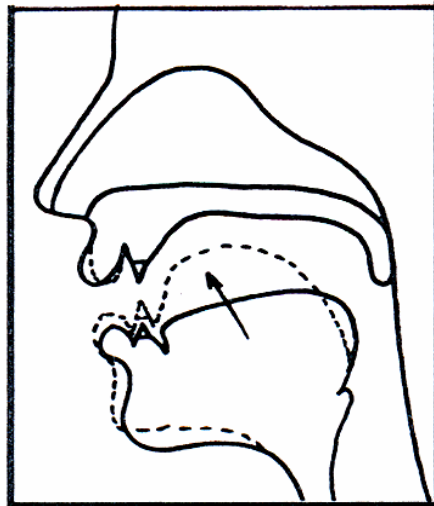
1. เสียงสระ /o/ (tense rounded mid-back vowel) เป็นเสียงที่เกิดจากการใช้ลิ้นส่วนหลังยกหนุนสูงขึ้นระดับกลางปาก ริมฝีปากห่อและยื่นออกไปเล็กน้อย เสียงสระ /o/ ในภาษาอังกฤษคล้ายกับเสียงสระ “โ” ในภาษาไทย และจะสะกดด้วยตัวอักษรต่าง ๆ เช่น o, oa, ou, ow และ ough เป็นต้น



ตัวอย่างเสียงสระ /o/

rose	comb
oak	toast
soul	slow
though	

2. เสียงสระ /ɔ/ เป็นเสียงประสมระหว่างสระ /ɔ/ และสระ /ɪ/ ลิ้นจะเคลื่อนจากตำแหน่งเสียงสระ /ɔ/ ไปสู่เสียงสระ /ɪ/ ริมฝีปากจะเปลี่ยนจากกลมมาเป็นเหยียดออกเมื่อเปล่งเสียง /ɪ/ เสียงประสม /ɔ/ คล้ายกับเสียงสระ “\_อย” ในภาษาไทย ตัวสะกดของเสียงประสม /ɔ/ มักจะเป็น oi และ oy



ตัวอย่างเสียงสระ /ɔɪ/

oil	coil
joy	boy
poise	noise

แบบฝึกหัดที่ 19      ฝึกออกเสียง /o/ และ /ɔɪ/

ฝึกฟังคำที่มีเสียงสระ /o/ ในพยางค์ต้นคำ

own	oats	omit	OK.
open	obey	only	owe
over	ocean	oval	
oak	Ohio	odor	

ฝึกออกเสียงตาม

.....	.....	.....	.....
.....	.....	.....	.....

ฝึกฟังคำที่มีเสียงสระ /o/ ในพยางค์ท้ายคำ

go	low	Ohio	fellow
so	row	Idaho	yellow
show	know	Colorado	piano
though	toe	New Mexico	ago

ฝึกออกเสียงตาม

.....	.....	.....	.....
-------	-------	-------	-------

.....                      .....                      .....                      .....

ฝึกฟังเสียงสระคู่ต่อไปนี้ กลุ่มแรกจะเป็นเสียงสระ /u/ ในคำว่า “new” และกลุ่มที่สองจะเป็นเสียงสระ /o/ ในคำว่า “no”

ooze	owes	booth	both	shoes	shows
too	toe	soup	soap	pooch	poach
sue	sew	boot	boat	rule	roll
new	no	juke	joke	room	Rome
who	hoe	lube	lobe	moon	moan
woo	woe	mood	mowed		

ฝึกออกเสียงตาม

.....                      .....                      .....                      .....                      .....

.....                      .....                      .....                      .....                      .....

ฝึกออกเสียงสระนี้ในประโยค

1. Do you want to go to the show with us?
2. Let's go to the zoo this afternoon.
3. How much do you owe on your new car?
4. Would you rather have juice or a coke?
5. We aren't allowed to open the windows in our rooms.

ฝึกฟังและเปรียบเทียบความแตกต่างของเสียงสระ /u/ ในคำว่า “cook” และเสียงสระ /o/ ในคำว่า “coke”

/u/	/o/				
cook	coke	could	code	hood	hoed
good	goad	brook	broke	should	showed
hooks	hoax	stood	stowed	crook	croak

ฝึกออกเสียงตาม

.....                      .....                      .....                      .....                      .....

.....                      .....                      .....                      .....                      .....

ฝึกฟังและเปรียบเทียบเสียงสระ 3 เสียง คือ เสียงสระ /U/ ในคำว่า “good” เสียงสระ /u/ ในคำว่า “who” และเสียงสระ /o/ ในคำว่า “go”

stewed	stood	stowed	pool	pull	pole
kook	cook	coke	shoed	should	showed
who'd	hood	hoed	cooed	could	code

ฝึกออกเสียงตาม

.....  
.....

ฝึกออกเสียงคำเหล่านี้ในประโยค

1. I would rather read a good book than go to a movie.
2. Could you put both suits on my bill?
3. I understood most of the news broadcast.
4. It was the only room they had, so I took it.
5. That's good joke; who told it to you?
6. Do you know where I can get a good home-cooked meal?
7. You should be able to get new boots at the shoe store.
8. They don't use as much wood as they used to.
9. The service is bad, but most of their food is good.
10. I like to look over the new books before I buy one.

ฝึกฟังเสียงสระคู่ต่อไปนี้ กลุ่มแรกจะเป็นเสียงสระ /o/ ในคำว่า "boat" และกลุ่มที่สองจะเป็นเสียงสระ /ɔɪ/ ในคำว่า "boy"

/o/	/ɔɪ/	/o/	/ɔɪ/
tow	toy	nose	noise
Joe	joy	toes	toys
row	Roy	toll	toil
load	Lloyd	soul	soil
pose	poise	cone	coin

ฝึกออกเสียงตาม

.....  
.....

ฝึกฟังเสียงสระทั้ง 3 เสียงคือ เสียงสระ /u/ ในคำว่า "boot" เสียงสระ /o/ ในคำว่า "boat" และเสียงสระ /ɔɪ/ ในคำว่า "boy" และเปรียบเทียบความแตกต่างของเสียงสระทั้งสาม

too	toe	toy	coon	cone	coin
news	nose	noise	rule	rull	roil
June	Joan	join	sue	sew	soy
lewd	load	Lloyd	cool	coal	coil

tool toll toil loon loan loin

ฝึกออกเสียงตาม

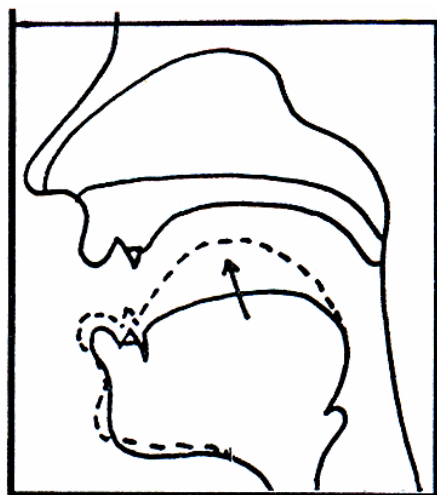
.....  
.....

ฝึกออกเสียงสระเหล่านี้ในรูปประโยค

1. Who scored the most points on your team?
2. You should boil that water before you drink it.
3. I still enjoy looking through a toy store.
4. She can't get the boys to do their homework.
5. I would like this room better if it wasn't so noisy.
6. How often should you change the oil in a new car?
7. If you had your choice, what would you choose?
8. I joined the Navy so I could see the ocean.
9. Can you grow good crops in this soil?
10. Do you know the saying, "Too many cooks spoil the soup"?

## 8. เสียงสระ /aI/ และ /au/

เสียงสระ /aI/ เป็นเสียงสระประสม ในการออกเสียงสระนี้ ลิ้นจะเคลื่อนจากตำแหน่งที่เป็นเสียงสระ /a/ ไปสู่ตำแหน่งเสียงสระ /I/ ติดต่อกันภายในพยางค์นั้น ปากจะเปลี่ยนจากเปิดกว้างเป็นเหยียดตรง เสียงสระประสม /aI/ จะคล้ายกับเสียงสระ “\_าย” ในภาษาไทย ตัวสะกดของเสียงสระประสม /aI/ จะมีหลายตัว เช่น i, ie, ig, y, ye เป็นต้น



ตัวอย่างเสียงสระประสม /aI/

ice	wife
tie	pie
sign	try

แบบฝึกหัดที่ 20      ฝึกออกเสียง /aI/ และ /au/

ฝึกฟังเสียงสระประสม /aI/ ในพยางค์ต้นคำ

ice	idle
eyes	iron
idea	ivory
island	item
Idaho	isolate

lowa                      I've

Ireland                      I'll

I'm                              ivy

ฝึกออกเสียงตาม

.....

.....

.....

.....

ฝึกฟังเสียงสระประสม /aI/ ในพยางค์ท้ายคำ

pie                      my                      sky                      fly

buy                      why                      try                      shy

tie                      die                      cry                      spy

high                      lie                      dry                      fry

ฝึกออกเสียงตาม

.....

.....

.....

.....

.....

.....

.....

.....

ฝึกฟังและเปรียบเทียบความแตกต่างของเสียงสระ /I/ และ/aI/ ในคำต่อไปนี้

oil                      isle                      void                      vied

toy                      tie                      poise                      pies

boy                      buy                      toil                      tile

soy                      sigh                      Roy's                      rise

Roy                      rye                      foil                      file

ฝึกออกเสียงตาม

.....

.....

.....

.....

.....

.....

.....

.....

.....

.....

.....

.....

.....

.....

.....

.....

ฝึกออกเสียงสระเหล่านี้ในประโยคต่อไปนี้

1. Let's stop at the gas station; I have to buy some oil.
2. I really enjoyed the show last night.
3. My wife says I make too much noise.
4. I used to collect coins when I was a boy.
5. I like to put a lot of soy sauce on my rice.



6. My brother in the Navy is on a destroyer.
7. Take your time because you have only one choice.
8. I think I'll try the soft boiled eggs today.
9. She doesn't like to write with a ballpoint pen.
10. I don't know how he finds the time to join so many clubs.

ฝึกฟังเสียงสระ /au/ ในคำต่อไปนี้

cow	out	shout
how	hour	loud
now	ounce	mouth
chow	plow	house

ฝึกออกเสียงตาม

.....	.....	.....
.....	.....	.....

ฝึกฟังและเปรียบเทียบความแตกต่างของเสียงสระ /a/ และ /au/ ในคำต่อไปนี้

are	hour	fond	found	clod	cloud
shot	shout	rot	rout	trot	trout
dot	doubt	plod	plowed	spot	spout

ฝึกออกเสียงตาม

.....	.....	.....	.....	.....	.....
.....	.....	.....	.....	.....	.....
.....	.....	.....	.....	.....	.....

ฝึกฟังและเปรียบเทียบความแตกต่างของเสียงสระ /a/, /au/ และ /aI/ ในคำต่อไปนี้

/a/	/au/	/aI/			
lot	lout	light	tot	tout	tight
clod	cloud	Clyde	rot	rout	right
spot	spout	spite	prod	proud	pride
are	hour	ire	trot	trout	trite

ฝึกออกเสียงตาม

.....	.....	.....	.....	.....	.....
.....	.....	.....	.....	.....	.....

ฝึกออกเสียงสระต่าง ๆ เหล่านี้ในประโยค

1. I want to buy a house but I haven't found anything I like.
2. How high are they planning to build the fence?
3. What was that loud noise last night?
4. When he was born, he weighed five pounds and ten ounces.
5. If you're ready to go now, I can give you a ride downtown.
6. Let's wait till tonight; it's too hot outside now.
7. They usually turn the lights off around nine o'clock.
8. You are supposed to shout "stop" three times before you fire.
9. I didn't say he lied; I just said that I doubt his story.
10. We don't have black soil like this in my country.
11. I think lighter fluid will get that oil spot out.

ฝึกฟังและเปรียบเทียบความแตกต่างของเสียงสระ /u/, /o/ และ /au/

/u/	/o/	/au/			
who	hoe	how	root	wrote	rout
sue	sew	sow	lewd	load	loud
new	know	now	pooch	poach	pouch
boot	boat	bout	fool	foal	foul

ฝึกฟังและออกเสียงตามในเสียงสระ /u/, /o/ และ /au/

who	hoe	how	root	wrote	rout	tune	tone	town
sue	sew	sow	lewd	load	loud	crude	crowed	crowd
new	know	now	pooch	poach	pouch	flute	float	flout
boot	boat	bout	fool	foal	foul	shoot	shoat	shout

ฝึกฟังเสียงสระทั้ง 4 เสียง คือ /i/, /e/, /ɔɪ/ และ /aɪ/

/i/	/e/	/ɔɪ/	/aɪ/				
be	bay	boy	buy	eel	ail	oil	isle
leed	laid	Lloyd	lied	lean	lane	loin	line
see	say	soy	sigh	teal	tail	toil	tile

keen cane coin kine peas pays poise pies

ฝึกออกเสียงคำต่อไปนี้

- |           |       |       |       |       |
|-----------|-------|-------|-------|-------|
| 1. be     | _____ | _____ | _____ |       |
| lead      | _____ | _____ | _____ |       |
| see       | _____ | _____ | _____ |       |
| keen      | _____ | _____ | _____ |       |
| 2. please | _____ | _____ | _____ |       |
| freed     | _____ | _____ | _____ |       |
| real      | _____ | _____ | _____ | tree  |
|           | _____ | _____ | _____ |       |
| 3. eel    | _____ | _____ | _____ |       |
| lean      | _____ | _____ | _____ |       |
| teal      | _____ | _____ | _____ |       |
| peas      | _____ | _____ | _____ |       |
| 4. feel   | _____ | _____ | _____ | re-   |
|           | _____ | _____ | _____ | liter |
|           | _____ | _____ | _____ |       |

ฝึกออกเสียงคำต่าง ๆ ในประโยคต่อไปนี้

1. Do you want to go to a show downtown?
2. How soon can we know the results?
3. Which way should we coil the wire?
4. Please try not to make any noise.
5. If you take his toy away, he will cry.
6. Why don't you buy the boy an ice cream cone?
7. Let's go to the dayroom, it's too hot the stay outside.
8. He came by boat but his wife is going to fly.
9. Will you pay for the cokes? I don't have any change.
10. I think he cheated the last time we played.
11. He's very proud of his coin collection.
12. The home team made the most points